


MANUAL DE PRODUCTOS PARA CONSULTORES



NATURAL + PURO + SEGURO + EFECTIVO

Just⁺

ORIGINAL - SINCE 1930



Just te da la bienvenida

Como **Consultor/a Independiente** estás por embarcarte en una nueva y excitante carrera para ayudar a otros a lograr su bienestar físico y emocional a través del uso de nuestros exclusivos productos naturales de calidad suiza.

Este **Manual de Productos para Consultores** te ayudará a conocer todo lo que necesitas sobre las características y los beneficios de los productos **Just**, sus aplicaciones, sus tips de demostración y mucho más. Tenlo siempre contigo y utilízalo como material de consulta cuando lo necesites.



ORIGINAL - SINCE 1930

MANUAL DE PRODUCTOS PARA CONSULTORES

Contenido

Presentación	2
Familia de Productos Just para el Bienestar	6
Definición de Terminología	8
Aromaterapia	13
Productos para el Bienestar Emocional y Mental	53
Productos para el Bienestar Físico	67
Productos para el Bienestar Dermo-Cosmético	97
Guía de Referencia Rápida	219
Tabla de Rendimiento	231
Una oportunidad única	242
Índice alfabético de Productos	244
Índice de Ingredientes Naturales	246



89 años de Bienestar Natural

En 1930, desde su pueblito natal, enclavado en los Alpes suizos, Ulrich Jüstrich tuvo un sueño. Pudo vislumbrar un enfoque natural del bienestar y la salud utilizando los efectos benéficos de la naturaleza en armonía con el cuerpo humano. Años más tarde, esta pequeña empresa cobraría prestigio mundial y hoy en día, casi a 90 años de su concepción, los productos **Just** han trascendido las fronteras suizas y se comercializan en más de 35 países en todo el mundo, mediante una red de más de 90.000 Consultores Independientes. Con el avance de la ciencia y la biotecnología, los productos **Just** actualmente continúan siendo desarrollados por la tercera generación de la familia Jüstrich con el mismo enfoque original y estándares impecables de calidad establecidos por su abuelo. Actualmente los productos **Just** se elaboran en plantas de última generación gobernadas por las más estrictas normas de producción internacionales: Buenas Prácticas de Manufactura (GMP), Gestión de Calidad (ISO 9001:2015) y Gestión Ambiental (ISO 14001:2004).

Antiguo taller
de hilados de
Tobias Jüstrich
y luego sede
de la dirección
y administración
Just.



Ulrich
Jüstrich




Hansueli
y Marcel
Jüstrich





ORIGINAL - SINCE 1930

Productos Suizos a base de Aceites Esenciales Naturales



Planta elaboradora **Just** en Walzenhausen, Suiza.

“ Nuestra Misión es llevar los efectos benéficos de la naturaleza a millones de hogares dentro de una organización pujante, comprometida y plena de oportunidades de desarrollo profesional y personal. ”

El poder de los Aceites Esenciales Naturales

Just te acerca todo el poder de la naturaleza a través de aceites esenciales extraídos de clásicas hierbas medicinales naturales que incorporamos y combinamos en productos que son muy fáciles de utilizar. A través de nuestras cremas, geles y espumas, desarrollados a partir de delicadas sinergias de estos aceites esenciales, *Just* ofrece una línea de productos maravillosos para ti y toda la familia.

Nuestro Compromiso

Utilizamos aceites esenciales sin conservantes y puros al 100%, de la más alta calidad. Para asegurar su frescura y eficacia, los productos *Just* tienen fechas de vencimiento que no superan los 30 meses. Nuestros productos no se prueban sobre animales y son probados dermatológicamente entre voluntarios humanos. Nuestro deseo es que la elección de los productos sea muy fácil para ti y para tus clientes. Por eso en este manual te acercamos toda la información que necesitas para hacer una recomendación informada.

Nuestros maestros galénicos

Nuestro equipo de Investigación y Desarrollo formado por Maestros Galénicos, trabaja en la creación de productos con formulaciones a base de componentes naturales que brindan soluciones de bienestar para toda la familia. Basado en los principios de la aromaterapia y procesos de formulación galénicos, combinamos aceites esenciales y extractos de plantas de manera sinérgica, optimizando sus aromas y la absorción en el cuerpo humano.

Michael Laun, Maestro Galénico





Productos diseñados para necesidades específicas

Los aceites esenciales y extractos naturales son el "alma" de una planta y poseen tremenda carga de energía vegetal. Como regla general, se utilizan entre una y diez toneladas de flores o plantas para destilar un litro de aceite esencial. Con fines medicinales, estos aceites pueden ser utilizados en su forma más pura y concentrada. De todos modos, sus usos más habituales requieren que sean diluidos o mezclados dentro de otros soportes o vehículos en forma de lociones, cremas, sales o esencias para baño.

Just ofrece una amplia gama de productos basados en aceites esenciales y extractos naturales. En adición a sus aceites esenciales puros –al 100%– para quienes disfrutan del arte de combinarlos personalmente en aromaterapia, *Just* mezcla y aplica estos aceites esenciales en productos que pueden ser agrupados de acuerdo a las siguientes familias de acuerdo a su forma de uso.

BIENESTAR EMOCIONAL Y MENTAL



BIENESTAR FÍSICO



BIENESTAR DERMO-COSMÉTICO



Familia de Productos *Just* para el Bienestar

AROMATERAPIA

BIENESTAR EMOCIONAL Y MENTAL

Productos concebidos para promover un estado general de revitalización, energía, paz, armonía, relajación y bienestar.

Actúan sobre el estado de ánimo y las emociones utilizando intensos aromas y maravillosas texturas.



Aceites esenciales en sus formas más puras para su uso en aplicaciones concentradas.

BIENESTAR FÍSICO

Productos que ayudan a promover el bienestar físico acompañando momentos de tensión y malestar corporal.

Cuidados Frecuentes



Cuidado Femenino



Movimiento y Actividad Física



Respiración Plena





BIENESTAR DERMO-COSMÉTICO

Productos que ayudan a promover la salud y la apariencia de la piel, cubriendo sus necesidades esenciales.

Cuidado del Rostro



Cuidado del Cuerpo



Manos, Pies y Piernas



Cuidado del Cabello



Definición de Terminología

Los productos **Just** han sido científicamente formulados con extractos y aceites esenciales naturales para brindar soluciones efectivas a muchos de los problemas comunes y frecuentes que ocurren cotidianamente.

Los extractos y aceites esenciales son absorbidos a través de la piel y el sistema respiratorio, brindando así efectos inmediatos reconfortantes, de energía, relajación y bienestar. Las reacciones del cuerpo ante estos ingredientes naturales pueden variar según el método de aplicación.





Aromaterapia

La aromaterapia es una terapia antiquísima que combina el uso de aceites esenciales aromáticos con el fin de promover la salud y el bienestar del cuerpo, la mente y las emociones, restituyendo el equilibrio y la armonía interior del individuo.

Los aceites esenciales aromáticos tienen la capacidad de brindar beneficios físicos, como así también beneficios emocionales y psicológicos positivos.

Los aceites esenciales se evaporan al aire cuando se los expone al calor o bien son absorbidos por la piel, al ser aplicados mediante diferentes vehículos o soportes, de acuerdo al método de aplicación elegido.



Hidroterapia

Desde la antigüedad se conoce el poder benéfico del baño y las duchas herbales. El agua tibia volatiliza los aceites esenciales al aire y facilita la dilatación de los poros de la piel para que los principios activos de las hierbas puedan penetrar en el organismo con mayor facilidad, ya sea a través del sistema olfativo-respiratorio, o a través de la piel.

Una de las mejores formas de aprovechar los beneficios de la hidro-aromaterapia es a través de un baño, ya sea de inmersión o ducha, con esencias naturales, espumas para baño o geles de ducha.



Los efectos de un baño de inmersión o una ducha tibia con extractos y aceites esenciales naturales ofrecen una amplia variedad de beneficios:

- ▶ Desintoxican el organismo.
- ▶ Contribuyen a mejorar el estado de ánimo relajando tensiones y disminuyendo la ansiedad.
- ▶ Vigorizan y estimulan los sentidos.
- ▶ Relajan tensiones acumuladas por los dolores articulares y reumáticos.
- ▶ Brindan placer al respirar y reconfortan cuando el invierno afecta el estado de ánimo y físico.
- ▶ Contribuyen a disminuir la apariencia de la "piel de naranja".
- ▶ Pueden reconfortar y mejorar la apariencia de pieles enrojecidas.





Instrucciones generales para preparar el Baño o la Ducha para Hidroterapia

- Antes de tomar una ducha o un baño, preparar la piel con un masaje exfoliante utilizando una esponja vegetal o el Gel Exfoliante Cellfit para remover las células muertas y mejorar la circulación superficial de la piel, facilitando así la absorción de los ingredientes naturales de las esencias, espumas de baño y de ducha.
- Mantener la temperatura del agua entre 32-37°C / 90-100°F. El baño puede resultar relajante o estimulante según la temperatura del agua y la elección de las las esencias, espumas o duchas *Just*.

Baño de Inmersión:

- Disfrutar del baño de inmersión de 15 a 20 minutos. Precaución: Consultar a su médico en caso de embarazo, hemorroides, venas varicosas o alta presión.

Ducha:

- Los productos de baño *Just* pueden disfrutarse también en la ducha, colocando un tapón y llenando con agua la base de la ducha. Los pies absorberán los aceites esenciales y los extractos naturales mientras los aromas penetran a través del olfato. De esta manera, se estarán combinando los beneficios de un baño de pies con las propiedades estimulantes de una ducha.



Exención de responsabilidad: Los productos *Just* procuran brindar confort y bienestar. Ninguno de los productos aquí mencionados reemplaza la opinión profesional del médico o especialista calificado. Los productos *Just* no han sido concebidos para diagnosticar, mitigar, tratar, curar o prevenir ninguna enfermedad. Utilizarlos con responsabilidad y siguiendo las instrucciones atentamente. Al recomendar un producto *Just* por primera vez, es aconsejable realizar una prueba de irritación en el antebrazo para verificar la tolerancia de la piel a la alta concentración de extractos y aceites esenciales naturales. Si llegara a producirse un enrojecimiento en la piel, diluir el producto en una crema o loción vehicular o directamente interrumpir su uso. En caso de embarazo o síntomas de alguna enfermedad, consultar al médico antes de utilizar los aceites esenciales. Los productos *Just* son para uso externo únicamente, no son hipoaergénicos y no deben ingerirse. Evitar el contacto con los ojos. Si ello ocurriese, enjuagar con abundante agua fría. En caso de irritación severa, contactar al médico. *Just* no será responsable por el uso incorrecto de sus productos. Los productos *Just* deben ser utilizados bajo la estricta supervisión de un adulto. Mantener fuera del alcance de niños y mascotas.

CUIDADO Y CONSERVACIÓN

- Mantener los envases en un lugar oscuro, bien cerrados y alejados del frío y del calor extremo.



PRODUCTOS PARA AROMATERAPIA

➤ Aceites 100% puros,
de calidad farmacéutica.



El arte de generar buenos momentos

Los aceites esenciales son el alma de una planta y poseen tremenda carga de energía vegetal. En **Just** creemos fervientemente en su poder y por eso ofrecemos una línea de 12 aceites esenciales, 100% puros y de calidad farmacéutica, que se ocupan de solucionar problemas habituales de toda la familia. Entendemos la aromaterapia como una opción natural para aquellos que no estamos dispuestos a resignar nuestro bienestar físico y espiritual por vivir en un mundo moderno.



Un aceite para cada momento

MODO DE EMPLEO

➤ **Hornillo/Pebetero:**
Colocar 5 gotas de aceite esencial en agua caliente.



➤ **Pañuelo:** Colocar 1-2 gotas de aceite esencial sobre un pañuelo de papel y apoyar sobre el rostro para inhalar los aceites esenciales.



➤ **Almohada/Ambiente/Cuerpo:** Mezclar tu aceite esencial favorito en la **Bruma Aromablends** y rociar sobre la almohada, la ropa, el cuerpo y en el ambiente para un rápido efecto sobre tu estado de ánimo.



➤ **Masajes corporales:**
Diluir 3-5 gotas de aceite esencial en una tapita de **Aceite Vehicular de Almendras** o en una cucharada de **té de Loción o Aceite Corporal Aromablends**.



➤ **Inhalaciones:**
Colocar 5 gotas de aceite esencial en ½ litro de agua recién hervida para realizar inhalaciones directas con una toalla sobre la cabeza o colocar 5 gotas en un recipiente de agua hirviendo para que las moléculas de aceite esencial se evaporen al aire.



➤ **Baños:** 3 gotas de aceite esencial en baño de asiento / 5 gotas en maniluvio-pediluvio mezclado con algún **Baño Just** para emulsionar los aceites y evitar que floten sobre el agua.



➤ **Compresas:**
Colocar 3 gotas de aceite esencial en agua helada o caliente, remojar una toalla pequeña y aplicar en zona deseada. Remojar la compresa cada vez que pierda temperatura.



➤ **Aplicación directa:** 2 gotas de aceite esencial sobre la zona deseada.



➤ **Buches:** Colocar 2 gotas de aceite esencial en un vaso de agua fría o tibia.

TIPS DE DEMOSTRACIÓN

- Colocar un par de gotas de aceite esencial sobre un pañuelo de papel –1 por asistente– para que coloquen sobre sus rostros durante 5 minutos.
- Recomendar que una vez terminada la demostración del aceite coloquen el pañuelo en el bolso o bolsillo para que su aroma las acompañe aún horas después de terminada la demostración.
- Colocar un par de gotas de aceite esencial en las palmas de las manos de los asistentes, pedirles que las froten vigorosamente y que las ahuequen sobre el rostro para respirar los aromas de los aceites esenciales.
- Colocar 5 gotas de aceite esencial en hornillo con agua caliente para aromatizar el ambiente.

PREGUNTAS FRECUENTES

1. ¿Los Aceites Esenciales Just son 100% puros y naturales?

Sí.

2. ¿Qué significa que un aceite esencial sea de Calidad Farmacéutica?

Significa que cada aceite es analizado en función de la especificación de la farmacopea donde se establecen los parámetros que deben cumplirse para evaluar su pureza. Los parámetros evaluados como la densidad, el índice de refracción y fundamentalmente su análisis cromatográfico —que vendría a ser la “huella digital” de cada elemento— es lo que determina la calidad farmacéutica de nuestros aceites esenciales. Para ser considerado calidad farmacéutica un aceite esencial debe ser 100% puro y no mezclarse con ningún ingrediente adicional. El **Aceite Vehicular de Almendras** es el único aceite de la línea de aromaterapia reforzado con un ingrediente adicional que es la vitamina E para evitar su oxidación y brindarle a la piel propiedades anti-oxidantes.

3. ¿Por qué los aceites esenciales vienen en frascos de color caramelo?

Los aceites esenciales de buena calidad deben almacenarse en envases oscuros para evitar su oxidación al ser expuestos a la luz solar.

4. ¿Cuánto dura un aceite esencial?

Los aceites esenciales tienen una duración de 18 meses. De todas formas, los aceites pueden utilizarse por más tiempo siempre y cuando el aroma y textura no se vean alterados. Si se almacenan en un lugar fresco y oscuro se puede extender la vida útil de los mismos.

5. ¿Cuál es la procedencia de los Aceites Esenciales Just?

El origen varía de acuerdo a la variedad de cada aceite esencial y del lugar donde se encuentre la mejor calidad de ese aceite en particular.

6. ¿Qué pasa si me expongo al sol después de utilizar un aceite cítrico sobre la piel?

Los aceites esenciales cítricos pueden generar foto-sensibilidad por lo cual conviene esperar entre 12 y 24 horas antes de exponerse al sol para que no se produzcan manchas en la piel.

7. ¿Una mujer embarazada puede utilizar aceites esenciales?

Sí, siempre y cuando tenga autorización médica para utilizarlos ya que hay médicos que prefieren prohibir su uso los primeros tres meses de embarazo. De todas formas hay aceites específicos que están contraindicados durante el embarazo y la lactancia por su efecto emenagogo (induce la menstruación). Estos son los Aceites de Romero, Jazmin y Menta.

8. ¿Los niños pueden utilizar aceites esenciales?

Sí. Normalmente en niños se utiliza la mitad de la concentración recomendada para evitar irritaciones en la piel.

9. ¿Las personas mayores pueden utilizar aceites esenciales?

Al igual que los niños, personas mayores con pieles sensibles, deben utilizar la mitad de la concentración recomendada para evitar irritaciones.

10. ¿Si una persona tiene presión alta, lupus, epilepsia o cualquier enfermedad crónica, puede utilizar aceites esenciales?

Sí, siempre y cuando lo haga bajo supervisión médica.





PRECAUCIONES GENERALES

- Los aceites esenciales no deben aplicarse puros sobre la piel debido a que son altamente concentrados. Utilizar **Aceite Vehicular de Almendras** o los **Vehiculares Aromablends: Loción Cremosa Corporal, Bruma Corporal o Aceite Corporal Just** para diluirlos y vehicularlos efectivamente. El **Aceite Esencial de Lavanda** es uno de los pocos aceites esenciales que puede utilizarse puro sobre la piel sin irritarla.
 - Realizar una prueba de irritación en la parte interior del antebrazo antes de aplicar un aceite esencial para verificar la tolerancia de la piel.
 - Niños y personas mayores que tienen pieles más sensibles y delicadas, deben utilizar los aceites esenciales en la mitad de la concentración recomendada.
 - Mujeres embarazadas y amamantando deben consultar a su médico antes de utilizar aceites esenciales.
 - Se recomienda la consulta con el pediatra de cabecera para la utilización de aceites esenciales en bebés (0-12 meses). Llegado el caso, diluir 1 gota de aceite esencial en una tapita de aceite vehicular.
 - No ingerir.
 - El uso de un aceite esencial nunca reemplaza la recomendación profesional de un médico o especialista calificado.
-



Aceite Vehicular de Almendras

(*Prunus amygdalus dulcis*)

TRADICIÓN HERBAL



► **Almendras:** Originario de Asia central, hoy el árbol de almendras crece principalmente en la zona del mediterráneo y California. El árbol de almendras es uno de los primeros en florecer en la primavera después de los crudos inviernos. Incluso, en Israel, es tradición comer frutos de almendra para celebrar B'Shevat, una fiesta de origen folklórico asociada con el comienzo de la primavera donde se festejaba el "año nuevo" de los árboles que comenzaban a florecer.

En la mitología griega, se cuenta que Demophon, rey de Grecia y casado con Phyllis tuvo que dejarla al día siguiente de su boda para pelear la Guerra de Troya. Phyllis lo esperó día tras día y ya perdidas las esperanzas de su retorno y creyéndose olvidada por su marido, se suicidó colgándose de un árbol. Se dice que árbol de almendras creció donde ella fue enterrada y que cuando Demophon se enteró y volvió a Grecia tras la muerte de Phyllis, desesperado abrazó el tronco del árbol y mágicamente éste floreció dando bellísimas flores blancas y rosadas.



*Consulte disponibilidad en su país.

PRINCIPALES BENEFICIOS

Humectación y Nutrición

El Aceite de Almendras Dulces es un favorito como aceite vehicular y de transporte por su aroma suave y con leve reminiscencia dulce a mazapán. Se desliza como seda sobre la piel y en su recorrido aporta sus maravillosas propiedades nutritivas y acondicionadoras mientras ayuda a que cada aceite esencial libere su magia lenta y suavemente.

- Rico en vitaminas A, B1, B2, B6 y E, posee propiedades anti-oxidantes y protege la piel de los radicales libres.
- Suaviza, nutre y reconforta la piel.
- Funciona como un vehículo ideal para la dilución de los aceites esenciales que no deben ser utilizados puros sobre la piel.
- Mejora el esparcimiento de los aceites esenciales.
- Su lenta absorción retiene los aceites esenciales sin evaporarse durante el tiempo que dura el masaje.
- Forma una capa protectora que genera una barrera sobre la piel para evitar la pérdida de la humedad al ambiente.
- Le devuelve luminosidad a la piel.
- No tapa los poros.

PRINCIPALES USOS Y SUGERENCIAS

- > Ideal para realizar todo tipo de masaje. Puede utilizarse solo o como vehículo de otros aceites esenciales.
- > Muy amigable para todo tipo de piel por su bajo grado alérgico.
- > Ideal para aplacar picazón por tirantez de la piel producida por estiramiento en embarazo, eczemas, psoriasis, etc.
- > Ideal para nutrir pieles secas, irritadas o con rozadura (paspaduras).
- > Ideal aplicado sobre la piel húmeda luego del baño o ducha para nutirla y humectarla.
- > Ideal para ser utilizado en bebés, niños y adultos.
- > Ideal aplicado sobre abdomen y busto para ayudar a la piel a mantener su elasticidad durante el embarazo y la lactancia.
- > Ideal para aflojar y eliminar la costra láctea de los bebés.
- > Ideal para nutrir la piel y prolongar el bronceado luego de la exposición solar.
- > Puede aplicarse puro sobre la piel.

SIN PARABENOS

MODO DE EMPLEO

Conversiones útiles:

- > 2 ml = 1 cucharadita de café = 40 gotas = 1/2 tapita.
- > 5 ml = 1 cucharadita de té = 100 gotas = 1 tapita.
- > 15 ml = 1 cucharada sopera = 300 gotas = 3 tapitas.

Cantidades habituales de uso para masajes:

- > Para masaje de todo el cuerpo se utiliza alrededor de 20 ml.
- > Para zonas pequeñas, 10 ml.

Dilución ideal de Aceite Esencial en Aceite de Almendras:

- > 3-5 gotas de aceite esencial en 5 ml (1 tapita) de **Aceite Vehicular de Almendras**.
- > 6-10 gotas de aceite esencial en 10 ml de **Aceite Vehicular de Almendras**.
- > 9-15 gotas de aceite esencial en 15 ml de **Aceite Vehicular de Almendras**.
- > 12-20 gotas de aceite esencial en 20 ml de **Aceite Vehicular de Almendras**.

COMBINACIONES SUGERIDAS

- > El **Aceite Vehicular de Almendras** combina perfectamente bien con todos los aceites esenciales ya que posee un aroma muy suave que no interfiere con los aromas de los demás aceites aromáticos.



MÉTODO DE EXTRACCIÓN

Expresión en frío del fruto.



PREGUNTAS INTRODUCTIVAS

- > ¿Alguna de ustedes está enamorada de los aceites esenciales pero no conocen otra forma de utilizarlos que el hornillo/pebetero?
- > ¿Pensaron alguna vez en utilizarlos a través de un masaje?

TIPS DE DEMOSTRACIÓN

- > Ofrecer una pequeña cantidad sobre el dorso de la mano de los clientes para que aprecien su textura, facilidad de deslizamiento y suave aroma.
- > Como alternativa mezclar unas gotas de algún aceite esencial en la proporción recomendada con **Aceite Vehicular de Almendras** para que los clientes realicen un suave masaje ya sea en el hombro, cuello, brazo, pantorrilla o boca del estómago de acuerdo al aceite en demostración.

Aceite Esencial de Lavanda

(*Lavandula Angustifolia*)

TRADICIÓN HERBAL



► **Lavanda:** Original del mediterráneo, crece en lugares soleados y rocosos. Grasse, en el sur de Francia, es donde se producen las mejores y más sofisticadas variedades de lavanda. La lavanda "Angustifolia" es la que comúnmente se utiliza con fines medicinales. Antiguamente se esparcían sus flores por el suelo empedrado de los castillos medievales para que al caminar sobre ellas sus aromas desinfectaran y perfumaran en épocas de plagas. También se acostumbraba llenar almohadas con sus flores para ayudar a las personas a conciliar el sueño. Jean Maurice Gattefossé fue el primer científico en documentar la habilidad de la lavanda como regeneradora del tejido cutáneo cuando trabajando en su laboratorio sufrió una quemadura grave, y ante la desesperación metió la mano en el primer recipiente que tenía cerca y que resultó ser de aceite esencial de lavanda. El resultado fue impactante ya que su dolor disminuyó inmediatamente y su piel se recuperó rápidamente sin dejar cicatrices. Es el aceite esencial más popular y versátil y uno de los más seguros.



PRINCIPALES BENEFICIOS

Relajación

Con un aroma floral, fresco y con un dejo herbal, el **Aceite Esencial de Lavanda** es tan versátil como útil en cualquier hogar. Su aroma calma y aquieta los nervios, la ansiedad y el estrés ayudando a conciliar el sueño cuando resulta difícil bajar revoluciones. Sus propiedades maravillosas sobre la piel lo hacen el aceite ideal para tener en el botiquín de primeros auxilios a la hora de reconfortar las molestias por quemaduras, eczemas y alergias.

Acción Emocional:

- Excelente tónico para los nervios.
- Reconforta tensiones que generan migrañas y dolores de cabeza.
- Acompaña momentos de ansiedad, pánico, histeria, depresión, tensión nerviosa y estrés emocional. ► Promueve el buen dormir.

Acción sobre la Piel:

- Reconforta quemaduras de contacto o solares, picaduras de insectos, picazón y enrojecimiento producidos por alergias, eczemas, etc.
- Repele mosquitos y polillas.

PRINCIPALES USOS Y SUGERENCIAS

- Colocar un par de gotas sobre la almohada para descansar mejor y ayudar a conciliar el sueño.
- Aplicar un par de gotas sobre un pañuelo de papel y colocar sobre el rostro durante 5 minutos para lograr una relajación profunda.
- Realizar un masaje relajante sobre cuello, nuca, hombros y espalda para bajar el estrés y las tensiones nerviosas.
- Inhalar antes de entrar al dentista o ginecólogo para calmar la ansiedad que estas visitas suelen provocar.
- Realizar una compresa en agua helada para descongestionar la piel luego de una sobre-exposición solar.
- Agregar a una **Espuma de Baño** o **Gel de Ducha** Just para un efecto relajante y regenerador de la piel.
- En caso de quemadura, colocar bajo agua helada inmediatamente. A continuación aplicar un par de gotas de **Aceite Esencial de Lavanda Just** para reconfortar la piel.
- Colocar un par de gotas sobre la piel para espantar mosquitos y en caso de picadura, aplicar directamente sobre la picadura para reconfortar.
- Colocar sobre una almohadilla pequeña o un pañuelo dentro de los cajones para perfumar la ropa y alejar las polillas.
- Colocar 1-2 gotitas sobre ganchos / perchas de colgar ropa para ahuyentar polillas y aromatizar las prendas.
- El **Aceite de Lavanda** es uno de los pocos aceites que pueden aplicarse en forma pura sobre la piel.

SIN PARABENOS

COMBINACIONES SUGERIDAS

- Aceite Esencial de Bergamota, Limón, Neroli, Geranio, Palmarosa, Manzanilla y Naranja.
- Anti-Stress.
- Esencia para Baño de Melisa.
- Crema de Lavanda.



MÉTODO DE EXTRACCIÓN

Destilación por vapor de las puntas florecidas de sus espigas. Se necesita una tonelada de flores de lavanda para extraer 9 litros de aceite esencial a través del proceso de destilación.



PREGUNTAS INTRODUCTIVAS

- ¿Sienten que los nervios y el estrés por momentos les alteran al punto en que les cuesta conciliar el sueño, bajar las revoluciones y sentirse en paz después de situaciones complicadas?
- ¿Tienen en sus botiquines de primeros auxilios una solución rápida para pequeños accidentes caseros?

MODO DE EMPLEO

- Hornillo/Pebetero
- Almohada/Pañuelo
- Masajes corporales
- Inhalaciones
- Baños
- Compresas
- Aplicación directa

Aceite Esencial de Naranja

(*Citrus Aurantium Dulcis*)

TRADICIÓN HERBAL



► **Naranja:** Originaria del Sur y Sureste de Asia, es una de las frutas más accesibles de los tiempos modernos. Existe evidencia de que el comercio de las naranjas data desde el 2500 a.C. Se estima que hacia el 1450, comerciantes italianos lo introdujeron a la zona del mediterráneo y que hacia mediados del siglo XVII el fruto ya era popular en el mundo entero.



PRINCIPALES BENEFICIOS

Anti-Conflicto

Su aroma dulce, fresco, cítrico y frutal nos protege de nosotros mismos aplacando olas de enojo e irritación cuando naturalmente nos costaría frenarlas. Un par de gotas evitan que nos invada la angustia y la tristeza evocando momentos de felicidad, paz y tranquilidad. Con **Aceite Esencial de Naranja**, nunca más una reunión donde los conflictos se elevan a niveles que no tienen retorno.

Acción Emocional:

- Brinda una sensación de felicidad y relajación que levanta cualquier estado de ánimo y reconforta el alma.
- Suaviza los enojos y la agresión entre las personas.
- Aleja sentimientos negativos y tristes.
- Reduce irritabilidad, ansiedad y estrés.
- A diferencia del **Aceite Esencial de Bergamota** — que posee un efecto estimulante— el **Aceite Esencial de Naranja** es calmante.

Acciones Generales:

- Purifica el ambiente
- Por sus propiedades desinfectantes posee múltiples usos para el hogar.
- Posee propiedades repelentes de insectos.

PRINCIPALES USOS Y SUGERENCIAS

- Ideal para calmar niños revoltosos a la vuelta de la escuela o en el momento de la cena.
- Ideal para crear un ambiente distendido, alegre y cordial para relacionarse con los hijos y generar agradables momentos de juego y creatividad, aún a la vuelta de un día de trabajo y estrés.
- Ideal para evitar que pequeñas riñas se transformen en grandes peleas.
- Ideal para aplacar los nervios y disipar la ansiedad causados por estados de estrés o tristeza.
- Como muchos aceites esenciales, puede ser utilizado como repelente de insectos cuidando de no exponerse al sol si se colocó sobre la piel.
- En lugares oscuros o con inviernos largos en los cuales las personas sufren la falta luz de día, se suele aromatizar con aceite esencial de naranja para ayudar a prevenir la depresión que suelen provocar los días cortos.
- Ideal para principiantes en el arte de la Aromaterapia.

SIN PARABENO

COMBINACIONES SUGERIDAS

- Aceites esenciales de Lavanda, Jazmín, Neroli y equilibrantes como el Geranio y la Palmarosa.
- Esencia para Baño de Melisa.
- Espuma de Baño con Hipérico y Flores de Naranja Amarga.

Precauciones Específicas

- Cuando se utilizan aceites esenciales cítricos sobre la piel evitar la exposición solar entre 12 y 24 horas para evitar las manchas por foto-sensibilidad en la piel.



MÉTODO DE EXTRACCIÓN

Su aceite esencial se obtiene de la cáscara de la naranja dulce mediante el método de expresión en frío. Se necesitan las cáscaras de 50 naranjas para extraer 30 ml de aceite esencial.



PREGUNTAS INTRODUCTIVAS

- ¿Es común que en sus entornos —ya sea en sus familias o en sus trabajos— a veces se viva un clima tenso, propenso a las peleas o al conflicto?

MODO DE EMPLEO

- Hornillo/Pebetero
- Almohada/Pañuelo
- Masajes corporales
- Inhalaciones
- Baños
- Compresas

Aceite Esencial de Geranio

(*Pelargonium Maculatum/Graveolens*)

TRADICIÓN HERBAL



➤ **Geranio:** Originario de Sudáfrica, de la región de Madagascar, Egipto y Marruecos. Luego fue introducido en Italia, España y Francia en el siglo XVII. Antiguamente se plantaba geranio alrededor de las casas para mantener alejados los malos espíritus. En la era Victoriana era costumbre colocar una planta de geranio en las entradas de las casas para refrescar el ambiente y sus hojas en pequeños recipientes durante cenas formales para refrescar los dedos durante la comida.



PRINCIPALES BENEFICIOS

Mujer Plena

Aceite de aroma floral, dulce y fuerte. Su efecto equilibrante hace del geranio "el" aceite esencial para la mujer. Posee un efecto armonizante general que evoca sentimientos de paz y serenidad. Ayuda a transitar los ciclos de la mujer, los sentimientos encontrados y esa extrema e inexplicable sensibilidad que suele abatirnos en esos períodos. Con **Aceite Esencial de Geranio**, los cambios de la mujer dejan de ser un estorbo y nos permiten continuar con nuestro camino viviendo en plenitud.

Acción Emocional:

- Ayuda a calmar la mente y las emociones, motivando el espíritu.
- Ideal para reconfortar los trastornos emocionales relacionados con la menopausia, el síndrome premenstrual y el estrés.
- Balancea los cambios abruptos de humor.
- Ayuda a alejar sentimientos negativos y recuerdos desagradables promoviendo una sensación de paz interior, equilibrio y tranquilidad.

Acción sobre la Piel:

- Regula la secreción sebácea de la piel sin resecar, equilibrando la piel seca y la piel oleosa.
- Ideal para pieles mixtas, deshidratadas, oleosas y con acné.

PRINCIPALES USOS Y SUGERENCIAS

- Ideal para cuando nos sentimos incómodos en nuestra propia piel y no nos reconocemos.
- Ideal cuando el estado de ánimo fluctúa de la euforia a la tristeza sin razón alguna.
- Ideal para mujeres de todas las edades y en todas las etapas: adolescentes durante la pubertad, mujeres que sufren de síndrome pre-menstrual y para quienes atraviesan la menopausia.
- Ideal para cuando la mente y los pensamientos van más rápido que el cuerpo, para ayudar a restablecer el ritmo y el equilibrio.
- Ideal para toda mujer que celebra ser mujer.
- Colocar un par de gotas de **Aceite Esencial de Geranio Just** sobre un pañuelo y llevarlo metido en el escote o en la manga de la blusa durante todo el día.

SIN PARABENOS

COMBINACIONES SUGERIDAS

- Aceite Esencial de Bergamota, Limón, Jazmín, Lavanda, Neroli, Naranja, Palmarosa y Menta.
- Gel Intim.
- Deo Intim.
- Espuma de Baño con Hipérico y Naranja Amarga.



MÉTODO DE EXTRACCIÓN

Destilación por vapor de sus hojas y flores.



PREGUNTAS INTRODUCTIVAS

- ¿Los primeros días del período no las dejan disfrutar plenamente de sus actividades?
- ¿Por momentos sienten que sus hormonas se apoderan de sus cuerpos? ¿Están hipersensibles, sienten que todo las afecta y sus humores cambian de un momento al otro sin razón aparente?

MODO DE EMPLEO

- Hornillo/Pebetero
- Almohada/Pañuelo
- Masajes corporales
- Inhalaciones
- Baños
- Compresas

Aceite Esencial de Palmarosa

(*Cymbopogon Martini*)

TRADICIÓN HERBAL



► **Palmarosa:** Nativa de Pakistán e India, también conocida como Rosa Turca, su aceite ha sido destilado desde el siglo XVIII. La Palmarosa es mencionada en el libro "Materia Médica" de la India y ampliamente recomendada en la medicina ayurvédica. La medicina oriental rescata su energía "fría y húmeda" que refresca y fortalece la energía "yin". También fue utilizado en templos egipcios como incienso. Por su intenso aroma a rosa y su costo relativamente menor, muchas veces se utiliza para adulterar aceite esencial de rosas.



PRINCIPALES BENEFICIOS

Armonía

El Aceite Esencial de Palmarosa es símbolo de equilibrio y tranquilidad. Su aroma a rocío recién formado y a rosa lo vuelve sutil y elegante a la vez. Su sensación fresca sobre la piel se funde en un sentimiento de armonía y paz total. Ayuda a aclarar las ideas y aleja los malos pensamientos para permitirnos tomar las mejores decisiones sin quedar estancados en el mismo lugar. Los momentos fluyen sin dificultad.

Acción Emocional:

- Equilibra el cuerpo y la mente.
- Balancea devolviendo la seguridad en uno mismo.
- Relaja los nervios, estabiliza las emociones, ayuda a las personas a recobrar su centro.
- Disipa pensamientos turbios y negativos y sentimientos de opresión.
- Ayuda a que los problemas fluyan, evitando el estancamiento.

Acción sobre la Piel:

- Promueve la salud y belleza de la piel, regenerando y regulando su oleosidad e hidratación.
- Posee efectos altamente hidratantes.
- Posee efecto refrescante.

PRINCIPALES USOS Y SUGERENCIAS

- Ideal para personas que sufren nerviosismo, inseguridad, miedo al cambio.
- Ideal cuando invaden los celos o cuando uno no puede controlar el sentimiento posesivo sobre el otro.
- Ideal cuando tenemos que tomar decisiones y estamos frente a una disyuntiva.
- Ideal cuando sentimos un nudo de nervios en el estómago y necesitamos recobrar la armonía y desprendernos de lo que nos está molestando.
- Ideal durante una convalecencia cuando el cuerpo lucha por recobrar su equilibrio y recuperarse del agotamiento.
- Ideal para pieles desnutridas y reseca por sus propiedades hidratantes.
- Ideal para regular las pieles oleosas.

SIN PARABENO

COMBINACIONES SUGERIDAS

- Aceite Esencial de Geranio, Naranja, Bergamota, Limón, Neroli, Manzanilla, Lavanda y Menta.
- Espuma de Baño con Hipérico y Naranja Amarga.



MÉTODO DE EXTRACCIÓN

Su aceite se obtiene por destilación de las hojas de palmarosa que se retiran de la planta antes de que florezca. Rinde 1-1,5% de aceite esencial.



PREGUNTAS INTRODUCTIVAS

- ¿Hay veces en que ven todo negativo, no tienen las ideas claras, les cuesta tomar decisiones y necesitan recuperar su centro y equilibrio?

MODO DE EMPLEO

- Hornillo/ Pebetero
- Almohada/ Pañuelo
- Masajes corporales
- Inhalaciones
- Baños
- Compresas

Aceite Esencial de Bergamota

(Citrus Bergamia)

TRADICIÓN HERBAL



➤ **Bergamota:** Originaria del sureste de Asia, pero muy común en Europa, especialmente en Calabria, sur de Italia, la Costa de Marfil, Marruecos, Túnez y Argelia. Traído a Europa por Cristóbal Colón de las Islas Canarias a la ciudad de Bérgamo en el norte de Italia, donde se comercializó el aceite esencial de bergamota por primera vez. Apareta ser una cruz entre naranja y una toronja/ pomelo pero con forma de pera. Es, junto con el neroli, uno de los aceites esenciales más utilizados en perfumería y uno de los ingredientes principales del agua de colonia. La bergamota es la que le da su sabor distintivo al té "Earl Grey". Un estudio a cargo del Profesor Paoli Rovesti de la Universidad de Milán, realizado en clínicas psiquiátricas, concluyó que entre los efectos psicológicos más importantes del aceite esencial de bergamota se destacaban su capacidad para calmar la ansiedad y aliviar la sensación de miedo y temor.



PRINCIPALES BENEFICIOS

Gotas de felicidad

Un bálsamo para el corazón. Así nos gusta definir al Aceite **Esencial de Bergamota** con su aroma frutal, dulce y feliz. Cuando perdimos la ilusión y nos cuesta seguir, se transforma en un bastón invisible sobre el cual podemos apoyarnos con confianza y fe de que el dolor y la tristeza no duran para siempre. Todo pasa.

Acción Emocional:

- Brinda efectos positivos sobre las personas que se sienten deprimidas, tristes, con dificultad para afrontar el día.
- Promueve una actitud positiva, alegre y amigable.
- Mejora el humor de las personas.
- Equilibra las emociones inestables.
- Reduce la ansiedad, el estrés, y la sensación de miedo y temor.
- Brinda confianza y seguridad al tiempo que disminuye la sensación de timidez ante situaciones nuevas.

Acción sobre la Piel:

- Purifica el ambiente.
- Posee propiedades repelentes de insectos

PRINCIPALES USOS Y SUGERENCIAS

- > Ideal cuando invade la melancolía y no encontramos las fuerzas para arrancar el día y seguir adelante.
- > Ideal para sentirse más liviano cuando la tristeza se lleva como un peso sobre los hombros.
- > Ideal para levantar el ánimo y disipar la angustia.
- > Ideal para ayudar a sobrellevar períodos de tristeza originados por cualquier motivo, ya sea por pérdida de un ser amado, peleas, rupturas.
- > Como muchos aceites esenciales puede ser utilizado como repelente de insectos cuidando de no exponerse al sol si se colocó sobre la piel.

SIN PARABENOS

COMBINACIONES SUGERIDAS

- > Aceites esenciales de Limón, Neroli, Lavanda, Geranio, Palmarosa, Jazmín y Romero.
- > Espuma de Baño con Flores de Montaña y Edelweiss.


Precauciones Específicas

- > Cuando se utilizan aceites esenciales cítricos sobre la piel evitar la exposición solar entre 12 y 24 horas para evitar las manchas por foto-sensibilidad en la piel.



MÉTODO DE EXTRACCIÓN

Se utiliza la cáscara de la fruta, tanto madura como verde y se extrae mediante el método de expresión en frío. Cada fruto rinde aproximadamente el 0,5% de aceite esencial.



PREGUNTAS INTRODUCTIVAS

- > ¿Hay épocas en las que se sienten tristes, con angustia y pocas fuerzas para seguir adelante?

MODO DE EMPLEO

- > Hornillo/Pebetero
- > Almohada/Pañuelo
- > Masajes corporales
- > Inhalaciones
- > Baños
- > Compresas

Aceite Esencial de Limón

(*Citrus Limonum*)

TRADICIÓN HERBAL



➤ **Limón:** Originaria del sur y sureste de Asia. Hoy se cultiva en el sur de Europa, Estados Unidos, India y China. Su nombre deriva del árabe "laimun" o "limun" en persa. Fue introducido en Europa en la edad media por mercantes árabes y en América por Cristóbal Colón. Posee buen contenido de vitaminas A, B y C, razón por la cual se les daba diariamente a los marinos de la Armada Real Británica para prevenir y combatir deficiencias vitamínicas, especialmente de vitamina C. En Japón es frecuentemente utilizado en difusores o a través de los conductos de aire acondicionado en fábricas y bancos para reducir el nivel de error humano.



PRINCIPALES BENEFICIOS

Inspiración

El aroma penetrante del Aceite Esencial de Limón se hace presente para liberar la energía bloqueada y estimular la creatividad y la concentración. Aparece como una bocanada de aire fresco, cítrico e inspirador dejando tras su paso alegría positiva, sonrisas, buen humor y ganas de hacer.

Acción Emocional:

- Promueve la creatividad y el estado de alerta.
- Enfoca y promueve la claridad para la toma de decisiones.
- Estimula, energiza y aumenta la capacidad de memoria.
- Promueve el buen humor, alegra el ambiente y crea un clima positivo. Disipa la fatiga mental y la presión psicológica.

Acción sobre la Piel:

- Estimula la circulación cutánea.
- Posee propiedades astringentes de la piel y regula su oleosidad.

Acciones Generales:

- Purifica el ambiente.
- Por sus propiedades desinfectantes posee múltiples usos para el hogar.
- Posee propiedades repelentes de insectos.

PRINCIPALES USOS Y SUGERENCIAS

- ¿Aburrida en el trabajo, escuela, hogar, por tener que hacer tareas rutinarias, repetitivas y poco estimulantes? Unas gotitas de limón le devuelven el color a tu día y la alegría por las cosas pequeñas. ➤ ¿Hay que manejar largas horas por una ruta monótona? Unas gotitas de limón mantienen el estado de alerta y atención.
- Agregar un par de gotas al **Gel Anti-Celulitis Cellfit** para potenciar su acción sobre la apariencia de la celulitis.
- Agregar un par de gotitas de **Aceite de Limón** al shampoo para darle brillo al cabello.
- Como muchos aceites esenciales, puede ser utilizado como repelente de insectos cuidando de no exponerse al sol si se colocó sobre la piel.
- Ideal para agregarle una gotita al agua de limpieza o al trapo de cocina para limpiar superficies por su cualidad antibacterial.
- Un par de gotas remueven chicle, aceite, manchas de grasa y marcas de lápices de cera de las superficies cuidando de hacer una prueba previamente en un área poco visible.
- Ideal para colocar en una cacerola con agua hirviendo para aromatizar el ambiente y quitar el olor a encierro, fritura o pescado de las cocinas.
- Sumergir la fruta lavada en un recipiente con unas gotas de **Aceite Esencial de Limón Just** para prolongar su frescura.
- Embeber un bolillo de algodón con 10 gotas de **Aceite Esencial de Limón Just** y colocar dentro de la bolsa de la aspiradora.

SIN PARABENO

COMBINACIONES SUGERIDAS

- Aceites Esenciales de Jazmín, Neroli, Bergamota, Geranio, Palmarosa, Lavanda, Romero, Menta y Eucalipto.
- Espuma de Baño con Flores de Montaña y Edelweiss.
- Línea Cellfit.

Precauciones Específicas

- Cuando se utilizan aceites esenciales cítricos sobre la piel evitar la exposición solar entre 12 y 24 horas para evitar las manchas por foto-sensibilidad en la piel.



MÉTODO DE EXTRACCIÓN

Extraído de la cáscara del fruto de limón mediante la expresión en frío.



PREGUNTAS INTRODUCTIVAS

- ¿Se les acabaron las ideas? ¿Están bloqueadas? ¿Necesitan generar nuevas soluciones creativas en sus trabajos, familias u hogares?

MODO DE EMPLEO

- Hornillo/ pebetero
- Almohada/Pañuelo
- Masajes corporales
- Inhalaciones
- Baños
- Compresas

Aceite Esencial de Menta

(*Menta Piperita*)

TRADICIÓN HERBAL



► **Menta:** Nativa de Europa, de la zona del Mediterráneo. Hoy crece en Italia, USA, Japón y Gran Bretaña. Existen varios estudios interesantes sobre la menta que hablan de su capacidad para aumentar la concentración, la performance de los deportistas y de su capacidad de promover la sensación de saciedad en las personas.

El Dr. Dember, de la Universidad de Cincinnati, estudió y confirmó su habilidad de incrementar la agudeza mental y estado de alerta en un 28%. El Dr. Brian Raudenbush de Wheeling Jesuit University en West Virginia, estudió la capacidad de la menta para afectar el centro de saciedad del cerebro, dando mayor sensación de satisfacción luego de las comidas. Su estudio se realizó en 40 personas a quienes se les pidió que inhalaran menta cada dos horas durante cinco días. Durante 5 días siguientes, se les dio un placebo. El resultado fue asombroso. En la semana en la que inhalaron la menta, consumían un promedio de 1800 calorías menos que en la semana del placebo. Por esto se a veces se utiliza como complemento de dietas alimenticias para bajar de peso.

Existe también otro estudio, realizado por el mismo Dr. Raudenbush con atletas, donde se pudo comprobar que inhalando vapores de **Aceite Esencial de Menta** aumentaba la performance física de los atletas.



PRINCIPALES BENEFICIOS

Concentración

Reconocido por su aroma estimulante, fresco y mentolado el **Aceite Esencial de Menta** es el aceite de la precisión y de la concentración. Cuando los pensamientos y las ideas parecen enmarañarse en la cabeza, la menta ayuda a retomar el control y el foco. Las distracciones ya no se interpondrán más en el camino de la eficiencia.

Acción Emocional:

- Aumenta la concentración, despeja la mente, estimula hacia la acción.
- Ayuda a enfocarse en la tarea, disminuyendo la distracción.

Acción sobre la Piel:

- Reconforta y refresca en casos de resfríos.
- Su aroma fresco reconforta y despeja la sensación de náuseas o indigestión.
- Refresca y despeja ante el cansancio y los dolores de cabeza provocados por el estrés y agotamiento.

Acciones Generales:

- Refresca la piel.

PRINCIPALES USOS Y SUGERENCIAS

- Ideal para cualquiera que necesite estimular o ser estimulado: profesores, directores de actividad, mentores, estudiantes.
- Ideal en épocas de estudio, alta carga laboral o para realizar tareas que requieran foco y concentración.
- Ideal para ayudar a los deportistas a mejorar su rendimiento y foco en el objetivo.
- Ideal para aplicar diluido debajo de la nariz y en el pecho y cuello o en forma de vahos por su efecto reconfortante de los estados gripales.
- Ideal para aplicar diluido y mediante un masaje en la boca del estómago para reconfortar la sensación de indigestión.
- Ideal para aplicar diluido en la frente y la nuca para ayudar a refrescar y despejar las molestias ocasionadas por el dolor de cabeza y para mantener los niveles de energía.
- Ideal para mantener el estado de alerta cuando se debe conducir largas horas en la ruta o realizar un trabajo solitario que requiera concentración.
- Ideal para reconfortar la sensación de mareos en el automóvil o embarcación.
- Ideal para refrescar el aliento a través de buchets.
- Ideal para reconfortar los pies y piernas dándoles una sensación de frescura y descanso al diluir un par de gotitas en el **Pedibalm** o en el **Baño Herbal para Pies Pedibath**.
- Ideal para aumentar la acción de compresas frías en axilas, frente e ingles cuando se quiere bajar la fiebre en niños y adultos.

SIN PARABENOS

COMBINACIONES SUGERIDAS

- Aceite Esencial de Limón, Romero, Geranio, Palmarosa y Eucalipto.
- Línea para el Cuidado de los Pies Just.
- Eucasol.
- Esencia para Baño de Equinácea y Ginseng.

Precauciones Específicas

- No utilizar en mujeres embarazadas o que estén amamantando.



MÉTODO DE EXTRACCIÓN

Destilación por vapor de todas las partes de la planta antes de florecer.



PREGUNTAS INTRODUCTIVAS

- ¿Las distracciones se interponen en el camino de su eficiencia?
- ¿Se dispersan fácilmente cuando estudian, trabajan o cuando hacen mil tareas a la vez?

MODO DE EMPLEO

- Hornillo/Pebetero
- Almohada/Pañuelo
- Masajes corporales
- Inhalaciones
- Baños
- Compresas
- Buches

Aceite Esencial de Jazmín

(*Jazminum Officinale*)

TRADICIÓN HERBAL



► **Jazmín:** Originario de China y el norte de la India, fue traído a España por los moros, siendo hoy en día Francia, Italia, Marruecos, Egipto, China, Japón y Turquía los grandes productores de este aceite esencial.

El aceite esencial de jazmín fue utilizado por chinos y árabes con fines medicinales, por sus propiedades afrodisíacas y con fines ceremoniales. Los hindúes tejían collares con flores de jazmín para honrar a sus invitados especiales. También es considerada la flor sagrada del Dios del Amor hindú, Kama. Como emblema del amor se utiliza en casamientos para augurarle a la pareja amor profundo y eterno. Llamado popularmente el "Rey de las flores", se le atribuyen propiedades afrodisíacas superiores a cualquier otro aceite esencial.



PRINCIPALES BENEFICIOS

Sensual y Apasionado

El **Aceite Esencial de Jazmín** envuelve con su aroma sensual, dulce, exótico e intensamente floral. Las inhibiciones desaparecen, los velos se corren y la pasión invade provocando intensidad en los sentimientos, acción y entrega total.

Acción Emocional:

- Su aroma exótico e intenso provoca un estado romántico y realza la libido. Es considerado un afrodisíaco por excelencia, ya que disipa la tensión que generan las inhibiciones y los miedos frente al encuentro amoroso.
- Produce sensación de liviandad y relajación comparable a los efectos de un vaso de vino.
- Relaja los nervios, produciendo sensación de seguridad, optimismo y euforia que revitaliza, reduciendo la apatía y los sentimientos de tristeza.

Acción sobre la Piel:

- Mezclado con cremas y lociones ayuda a reducir la apariencia de las estrías y le devuelve elasticidad a la piel.

Acción Física:

- Relaja las tensiones musculares a través del masaje.

PRINCIPALES USOS Y SUGERENCIAS

- Ideal en aquellos momentos donde la libido se ve disminuida por el estrés, el cansancio y las ocupaciones.
- Ideal en épocas de mucho trabajo para reavivar la llama luego de un día agotador.
- Ideal durante los meses del posparto donde las ganas parecen haber desaparecido para siempre.
- Ideal durante la menopausia, cuando la libido se ve temporariamente disminuida.
- Ideal para realizar un masaje sensual y crear el clima amoroso.
- Ideal para masajes relajantes o diluido en el baño para reducir la tensión muscular, el estrés y los estados nerviosos.
- Utilizado en forma de compresa caliente ayuda a reconfortar los dolores menstruales.
- Mezclado con cremas y lociones ayuda reducir la apariencia de las estrías y le devuelve elasticidad a la piel.
- Utilizar gota a gota ya que su aroma intenso puede opacar otros aromas.

SIN PARABENOS

COMBINACIONES SUGERIDAS

- Aceites Esenciales de Limón, Bergamota, Naranja, Geranio y Neroli.
- Gel Intim
- Deo Intim
- Esencia para Baño y Body Butter de Sándalo.
- Crema de Caléndula

TIPS DE DEMOSTRACIÓN

- Debido a que el jazmín posee un aroma muy intenso recomendamos utilizar poca cantidad en la demostración para no “empalagar” a las asistentes.
- Colocar una gota sobre varios pañuelos de papel apilados y repartir 1 por asistente para que coloquen sobre sus rostros durante 5 minutos y así lograr una relajación profunda.

Precauciones Específicas

- No utilizar en mujeres embarazadas o que estén amamantando.



MÉTODO DE EXTRACCIÓN

Los pétalos del Jazmín se recogen de noche cuando su aroma es más intenso. Un recolector experimentado puede recoger 10.000 a 15.000 capullos por noche.

Su extracción conlleva un largo proceso que comienza con la preparación de un “concreto” a partir del cual se obtiene un “absoluto” del cual se extrae luego el aceite esencial por destilación. Alrededor del 1.000 libras de flores rinden aproximadamente una libra de aceite esencial.



PREGUNTAS INTRODUCTIVAS

- ¿Extrañan la pasión y la adrenalina de los primeros tiempos?

MODO DE EMPLEO

- Hornillo/Pebetero
- Almohada/Pañuelo/ Ropa íntima
- Masajes corporales
- Inhalaciones
- Baños

Aceite Esencial de Neroli

(Flores de *Citrus Aurantium Amarra*)

TRADICIÓN HERBAL



► **Neroli:** El Neroli se obtiene a partir de la flor del árbol de naranja amarga. Originaria del sur de Vietnam, hoy los mayores productores de su aceite esencial se encuentran en Italia, Francia, Túnez, Egipto y Sicilia.

Se cree que su nombre proviene de la princesa italiana de origen español Anne-Marie de la

Trémouille (Princesa de Ursini o de Nerola) que lo utilizaba para perfumar sus guantes y su agua de baño. Hoy en día, todavía se utiliza como ingrediente en perfumes y agua de colonia.

Los pétalos de la flor de naranja se asocian con el casamiento y la pureza de las novias que tradicionalmente colocaban flores de neroli en su cabello y ramo el día de su boda para aplacar los nervios anticipando la noche de bodas.



PRINCIPALES BENEFICIOS

Romántico y Soñador

Su espíritu es romántico y su aroma dulce e intensamente floral. Despierta la ilusión y nos llena de deseo de soñar y de explorar. Estimula los afectos y renueva la seguridad en uno mismo. El Aceite Esencial de Neroli devuelve el alma al cuerpo.

Acción Emocional:

- Exalta el romanticismo, el deseo, la creatividad y el juego amoroso. Seda, tranquiliza y disminuye la ansiedad y los miedos.
- Reconforta momentos de tristeza y depresión.
- Se efecto casi "hipnótico" ayuda a conciliar el sueño y dormir mejor.

Acción sobre la Piel:

- Mejora la apariencia de la piel, el tamaño de los poros, las estrías y las cicatrices.
- Equilibra la producción sebácea.

Acción Física:

- Al igual que el Aceite Esencial de Manzanilla, ayuda a relajar y reconfortar los músculos tensionados, molestias menstruales y estomacales efectivamente.

PRINCIPALES USOS Y SUGERENCIAS

- Ideal para aquellas personas que quieran recuperar el romanticismo, la ilusión y las ganas de soñar.
- Ideal para levantar el estado de ánimo y promover sentimientos positivos en personas que están tristes o decaídas.
- Maravilloso aromatizante de la piel.
- Ideal para reducir y mejorar la apariencia de las estrías y cicatrices.
- Ideal para realizar un masaje descontracturante.
- Ideal para colocar en forma de compresa caliente sobre el abdomen para reconfortar las molestias de la indigestión o menstruación.
- Inhalar antes de entrar al dentista o ginecólogo para calmar la ansiedad que estas visitas suelen provocar.

SIN PARABENOS


COMBINACIONES SUGERIDAS

- Aceite Esencial de Geranio, Palmarosa, Jazmín, Lavanda, Limón, Bergamota y Naranja.
- Esencia para Baño de Melisa.
- Esencia para Baño y Body Butter de Sándalo.
- Crema y Esencia para Baño de Enebro.
- Crema de Caléndula.
- Espuma de Baño con Hipérico y Flores de Naranja Amarga.



MÉTODO DE EXTRACCIÓN

Su cultivo se realiza con extremo cuidado por la fragilidad de sus flores que se lastiman fácilmente rindiendo menos aceite esencial. Se necesita 1 tonelada de flores de Neroli para producir 1 Kg. de aceite esencial mediante destilación por vapor.



PREGUNTAS INTRODUCTIVAS

- ¿Sienten que en sus parejas se perdió el romanticismo, los detalles y las pequeñas atenciones que mantienen vivo el amor?

MODO DE EMPLEO

- Hornillo/Pebetero
- Almohada/Pañuelo
- Masajes corporales
- Inhalaciones
- Baños
- Compresas

Aceite Esencial de Manzanilla

(*Matricaria recutita*)

TRADICIÓN HERBAL



► **Manzanilla:** Originaria de Europa, Irán y Afganistán, la manzanilla es mayormente cultivada en Hungría, Egipto, Europa del este y Francia.

Los Egipcios le dedicaban esta pequeña florcita con aspecto a margarita, al sol para curar la fiebre y a la luna para refrescar. Fue mencionada en el año 78 a.C., por Discórides Anazarbeo en "De Materia Médica", el primer libro Europeo sobre medicina que se utilizó como base para tratamientos herbales durante 1700 años subsiguientes. Su nombre botánico "matricaria" significa "cuidado del vientre" y encuentra su origen en la medicina popular que siempre enfatiza las propiedades emenagógicas (induce la menstruación), su conexión con el sistema femenino y por sus propiedades digestivas y descongestivas estomacales.



PRINCIPALES BENEFICIOS

Reconfortante Natural

Más de una vez sufrimos las consecuencias de nuestras tentaciones cuando nos atracamos con comidas deliciosas o probamos alimentos nuevos y desconocidos que pueden hacer estragos en nuestro estómago. Si para algo la naturaleza creó la manzanilla, fue para reconfortar estos momentos combinando sus bondades con efectos calmantes y relajantes. El **Aceite Esencial de Manzanilla** con su aroma dulce, frutal y herbáceo es el colaborador N° 1 en todo hogar donde hay niños y adultos.

Acción Emocional:

- Sus propiedades sedantes y calmantes son un tónico del sistema nervioso.
- Actúa principalmente como relajante de estados de ánimo alterados.

Acción sobre la Piel:

- Reconforta la sensación incómoda de la piel seca, con picazón y enrojecida.

Acción Física:

- Relaja los músculos anudados devolviendo la comodidad en el movimiento.
- Reconforta las molestias estomacales y menstruales.

PRINCIPALES USOS Y SUGERENCIAS

- Ideal para realizar una compresa calentita en niños y adultos cuando hay molestias estomacales, digestivas y de origen menstrual ya que su efecto reconfortante es casi instantáneo. Como alternativa, realizar un masaje en el sentido de las agujas del reloj sobre el estómago.
- Ideal para llevar de viaje, momento en el cual uno tiende a realizar grandes desarreglos con las comidas.
- Ideal para tranquilizar bebés y niños irritables e impacientes, que sufren de cólicos o aquellos que están sacando sus primeros dientitos. Un masaje en el sentido de las agujas del reloj sobre el estómago o espalda hace maravillas en términos de calmarlos y relajarlos.
- Ideal para aflojar y reconfortar las molestias causadas por músculos anudados por la tensión.
- Muy comúnmente utilizado para reducir el insomnio y la ansiedad por sus propiedades sedantes y relajantes.

SIN PARABENOS

COMBINACIONES SUGERIDAS

- Aceite Esencial de Naranja, Lavanda, Neroli, Geranio y Palmarosa.
- Esencia para Baño de Melisa.
- Crema y Esencia para Baño de Enebro.

TIPS DE DEMOSTRACIÓN

- Colocar 3 gotas de Aceite Esencial de Manzanilla Just y una tapita de Aceite Vehicular de Almendras Just o una tapita de Bruma Corporal o Aceite Corporal Aromablends en un recipiente.
- Ofrecer a las asistentes una pequeña cantidad para que se masajeen la boca del estómago en el sentido de las agujas del reloj y que puedan sentir rápidamente la sensación de confort que produce.



MÉTODO DE EXTRACCIÓN

Destilación por vapor. Las flores de manzanilla rinden aproximadamente el 0.2 - 0.4% de aceite esencial.



PREGUNTAS INTRODUCTIVAS

- ¿A veces se arrepienten de haber comido más de lo necesario?
- ¿Los primeros días del período no los dejan disfrutar plenamente de sus actividades?
- ¿Sus niños se quejan de molestias estomacales con frecuencia?

MODO DE EMPLEO

- Hornillo/Pebetero
- Almohada/Pañuelo
- Masajes corporales
- Inhalaciones
- Baños
- Compresas

Aceite Esencial de Eucalipto

(*Eucalyptus globulus*)

TRADICIÓN HERBAL



► **Eucalipto:** Nativo de Australia, es la base alimenticia de los Koalas. Hoy se cultiva en China, Portugal, España, India, Brasil, Chile, Bolivia, Uruguay y Paraguay. Desde siempre fue utilizado en una gran variedad de medicamentos de venta libre contra la tos y el resfrío para descongestionar, abrir los bronquios y facilitar el pasaje de oxígeno.

Hay más de 300 tipos de eucalipto, siendo el 'eucalyptus globulus' el que se utilizó desde siempre con fines medicinales. Durante la primera guerra mundial, fue utilizado para combatir un brote de meningitis y el brote de influenza en 1919. Por sus propiedades se ha utilizado el eucalipto para combatir el cólera y purificar el ambiente en zonas de bajos recursos y rurales. Existen estudios comprobados que indican que vaporizado puede eliminar el 70% de la bacteria estafilococo en un ambiente cerrado



PRINCIPALES BENEFICIOS

El Placer de Respirar Librementemente

Posee un aroma inequívoco y personal. Alcanforado, fresco y vivaz, el **Aceite Esencial de Eucalipto**, ayuda a prepararse para los cambios bruscos de estación, los inviernos fríos y para los estados gripales que éstos traen consigo. Con **Aceite Esencial de Eucalipto**, respirar libremente ya no será un problema el próximo invierno.

Acción Física:

► Devuelve el placer de respirar libremente.

Acción Emocional:

► Despeja los pensamientos y estimula.

Acción sobre la Piel:

► Refresca.

Acción General:

► Purifica el ambiente.
► Efectivo como repelente de insectos.

PRINCIPALES USOS Y SUGERENCIAS

- Combinar con la **Loción Cremosa Corporal Aromablends** o una **Crema Just** y colocar debajo de la nariz y recuperar el placer al respirar.
- Realizar inhalaciones para despejar.
- Ideal para aumentar la acción de compresas frías en axilas, frente e ingles cuando se quiere bajar la fiebre en niños y adultos.
- Vaporizar para purificar el ambiente.
- Ideal para ambientes donde hay una persona enferma.
- Ideal para realizar buches para la higiene bucal y el cuidado de las encías.
- Ideal como repelente de insectos.

SIN PARABENOS

COMBINACIONES SUGERIDAS

- El eucalipto combina perfectamente con **Aceites Esenciales de Menta, Limón y Romero**.
- **Eucasol**.
- **Esencia para Baño de Equinácea y Ginseng Siberiano**.
- **Esencia para Baño y Crema de Tomillo**.

Precauciones Específicas

- No utilizar **Aceite Esencial de Eucalipto** cerca del rostro o boca en niños menores de 2 años.
- En personas asmáticas es conveniente tener la aprobación médica antes de utilizar **Aceite Esencial de Eucalipto**.



MÉTODO DE EXTRACCIÓN

Su aceite esencial se obtiene mediante la destilación de sus hojas. 50 libras de plantas rinden una libra de aceite. 15 toneladas de hojas rinden 150 litros de aceite de eucalipto.



PREGUNTAS INTRODUCTIVAS

- ¿Los últimos cambios bruscos de temperatura las tomaron por sorpresa?

MODO DE EMPLEO

- Hornillo/Pebetero
- Almohada/Pañuelo
- Masajes corporales
- Inhalaciones
- Baños
- Compresas
- Buches

Aceite Esencial de Romero

(Rosmarinus Officinalis)

TRADICIÓN HERBAL



► **Romero:** Nativo de la zona mediterránea, el romero hoy crece en forma silvestre en muchos lugares del mundo. Considerado sagrado por los antiguos egipcios, griegos, romanos y hebreos, fue intensamente utilizado en la edad media para espantar los malos espíritus. Hasta no hace mucho, hospitales franceses quemaban romero en épocas de epidemia para evitar el contagio. También formaba parte del "Vinagre de Marsella" utilizado por ladrones de tumbas para protegerse de la plaga del siglo XV. Se dice que originalmente sus flores eran blancas y que se tornaron violáceas cuando la Virgen María colocó su abrigo sobre una planta de romero. Hace años que el romero se utiliza para combatir la alopecia, caracterizada por la pérdida parcial o total de pelo en varias partes del cuerpo humano.



PRINCIPALES BENEFICIOS

Energía Renovada

El Aceite Esencial de Romero posee un aroma especiado, limpio y refrescante que renueva las fuerzas perdidas ante el cansancio físico y mental. Despierta, activa y moviliza para que las energías y el tiempo rindan al máximo y el disfrute sea mayor.

Acción Emocional:

- Reduce la fatiga mental, estimula la actividad intelectual y la concentración.
- Ayuda a despertar los sentidos y nos vuelve más alertas.
- Su aroma estimulante tiene efectos positivos sobre el estado de ánimo.

Acción sobre la Piel:

- A través del masaje o el baño de inmersión activa el cuerpo.
- Reconforta los dolores musculares y reumáticos.
- Actúa como un activador de los folículos capilares promoviendo un cuero cabelludo y un cabello más fuerte, brillante y saludable.
- Altamente antioxidante.

PRINCIPALES USOS Y SUGERENCIAS

- Ideal cuando cuesta abordar actividades por cansancio y agotamiento.
- Ideal para estimular cuando uno se siente aletargado y aburrido.
- Ideal para agregar unas gotitas al baño de inmersión luego de un día largo y cansador.
- Ideal en épocas de estudio y exámenes.
- Ideal para reconfortar y aflojar la tensión corporal acumulada por una mala posición o postura debido a dolores musculares o reumáticos.
- Ideal para realizar masajes activadores en músculos anudados y doloridos.
- Ideal para masajear el cuero cabelludo para promover la salud y el crecimiento del cabello.

SIN PARABENOS

COMBINACIONES SUGERIDAS

- Aceites esenciales de Limón, Bergamota, Menta y Eucalipto.
- Shampoo San'Activ.
- Crema y Esencia para Baño de Enebro.
- Espuma de Baño con Flores de Montaña y Edelweiss.
- Shampoos Just.

Precauciones Específicas

- Personas que sufren de epilepsia y alta presión deben consultar al médico o especialista antes de utilizar **Aceite Esencial de Romero**.
- No utilizar en mujeres embarazadas o que estén amamantando.



MÉTODO DE EXTRACCIÓN

Se obtiene por destilación de las hojas y flores de la planta de romero.



PREGUNTAS INTRODUCTIVAS

- ¿Por momentos las invade el cansancio y les cuesta que el cuerpo y la mente las acompañen? Al levantarse a la mañana, después de almorzar, cuando vuelven del trabajo, antes de una salida...

MODO DE EMPLEO

- Hornillo/Pebetero
- Almohada/Pañuelo
- Masajes corporales
- Inhalaciones
- Baños
- Compresas

Aromablends

Aromaterapia a tu medida



La línea de vehiculares **Aromablends** fue especialmente diseñada para que puedas crear tus propias sinergias de aromaterapia de manera fácil y divertida. Simplemente mezcla unas gotitas de uno o varios de tus aceites esenciales favoritos dentro del **Vehicular Aromablends** que más te guste y se adapte a tu momento, y disfruta del poder de la naturaleza todos los días. Es tan fácil preparar una mezcla con los **Vehiculares Aromablends** que querrás crear una nueva combinación todos los días.

VENTAJAS DE LOS VEHICULARES AROMABLENDS

- Creados especialmente para que los aceites esenciales sean muy fáciles de utilizar en cualquier momento.
- Ideal para combinar uno o varios aceites esenciales de acuerdo al efecto que quieras lograr. Sugerimos no mezclar más de 3 aceites esenciales para preservar la pureza de los aromas.
- No posee aroma ni fragancia para no interferir con los aromas naturales de los aceites esenciales.
- Reduce la evaporación de los aceites esenciales para promover su mejor absorción.
- Es soluble con los aceites esenciales permitiendo emulsionarlos con total eficacia.
- Ideal para toda la familia.

Just ofrece una línea completa de aceites esenciales 100% puros y de grado farmacéutico que puedes combinar y diluir con los **Vehiculares Aromablends**. Aquí te compartimos algunas de nuestras combinaciones favoritas:



ALEGRÍA

Siéntete alegre, optimista, feliz y exultante.

Bergamota + Limón + Neroli



CREATIVIDAD

Promueve tu ingenio, originalidad, capacidad de innovación y visión.

Limón + Neroli + Romero



REANIMA

¡Despiértate, arranca y levántate!

Bergamota + Limón + Menta



FOCO

Concéntrate, reflexiona, aumenta tu productividad y clarifica tu mente.

Menta + Limón + Palmarosa



PASIÓN

Sensual, sexy e intensa. Deja de lado las inhibiciones y déjate llevar.

Jazmín + Bergamota + Limón



TRANQUILIDAD

Mantén la calma y serenidad sin estrés ni ansiedad. Relax total.

Lavanda + Naranja + Palmarosa



AMOR

Coquetea, juega, luce tu costado femenino. Abre tu corazón.

Neroli + Palmarosa + Naranja



VALENTIA

Escápale a tus miedos y animate a vivir.

Naranja + Lavanda + Neroli



BALANCE FEMENINO

Para las molestias emocionales y los estados de ánimo cambiantes provocados por el síndrome premenstrual y la menopausia.

Geranio + Lavanda + Naranja



CONFORT ESTOMACAL

Reconforta la náusea, resaca, malestar estomacal, indigestión y retortijones.

Manzanilla + Menta + Lavanda

TIPS GENERALES DE DEMOSTRACIÓN

- Idealmente, realiza la demostración en el contexto del Encuentro 'Introducción a la Aromaterapia' para dar a conocer los Aceites Esenciales Just. Para demostrar los Aromablends, elige tus combinaciones favoritas y haz las mezclas en vivo con las tres presentaciones –Aceite, Loción y Bruma– para que las invitadas vean lo fácil que es crear su propia sinergia.
- Si no tienes todos los aceites esenciales en tu kit de demostración, propone mezclas que sepas que puedes ofrecer.

PREGUNTAS INTRODUCTIVAS GENERALES

- ¿Sabías que puedes cambiar tu estado de ánimo creando una mezcla personalizada con aceites esenciales en sólo dos minutos?
 - ¿Te gustaría poder incorporar la aromaterapia en tu rutina diaria de manera fácil y divertida?
 - ¿Te gusta la aromaterapia pero te intimidan las mezclas y los modos de aplicación?
- ¡Ahora **Just** tiene la solución para que la aromaterapia sea más fácil de utilizar!

Loción Cremosa Corporal Aromablends



La Loción Cremosa Corporal Aromablends fue formulada con ingredientes activos ricos en propiedades hidratantes y antioxidantes. Posee una textura ligera, fresca y sedosa que permite un esparcimiento suave y agradable. Elige tus aceites esenciales favoritos y realiza tu mezcla personalizada para humectar tu piel y generar el estado de ánimo que tú necesitas.

INGREDIENTES ACTIVOS PRINCIPALES

- Aceite de Almendras Dulces
- Aceite de Jojoba
- Aceite de Maíz
- Vitamina E (Tocoferol)



PRINCIPALES BENEFICIOS

- Ayuda a lograr el efecto o estado de ánimo que tú necesitas con sólo mezclar unas gotitas de uno o varios Aceites Esenciales Just en la Loción Cremosa Aromablends.
- Protege e hidrata profundamente la piel.
- Posee propiedades anti-oxidantes para combatir los efectos de los radicales libres que envejecen prematuramente la piel.

PRINCIPALES USOS Y SUGERENCIAS

- Ideal para generar rápidamente el estado de ánimo deseado.
- Ideal para perfumar la piel naturalmente.
- Ideal para humectar la piel diariamente.
- Ideal para reconfortar la piel enrojecida y sensible.
- Ideal para pieles secas y deslucidas.
- Ideal para promover la elasticidad de la piel.

*Dermatológicamente probado · Sin fragancia ·
No probado sobre animales · Sin colorantes ·
Libre de TACC · Sin aceites minerales · Sin Parabenos.*

COMBINACIONES SUGERIDAS

- Invita a las asistentes a que realicen su propia mezcla de acuerdo al estado de ánimo que ellas quieran lograr orientándolas con las combinaciones ideales. Sugiere que apliquen su mezcla personal preparada con la **Loción Cremosa Aromablends** sobre los brazos, piernas y escote. Pregúntales cómo se sienten a los pocos minutos.



PREGUNTAS INTRODUCTIVAS

- Todas humectamos nuestra piel a diario para tenerla hidratada, suave y sedosa. ¿Qué les parecería si le agregamos unas gotitas de sus aceites esenciales favoritos a una loción corporal que no tenga fragancia y que les permita, además de humectar su piel, lograr el estado de ánimo ideal que ustedes quieran para ese momento?

MODO DE EMPLEO

- Mezclar un total de 3-5 gotas de **Aceite Esencial Just** en una cucharada de **Loción Cremosa Aromablends** y aplicar en todo el cuerpo.



Aceite Corporal Aromablends

El Aceite Corporal Aromablends es una exquisita mezcla de aceites de textura suntuosa, rica y sedosa. Suaviza y nutre la piel brindando una experiencia de aplicación única y especial. Elige tus aceites esenciales favoritos y realiza tu mezcla personalizada para nutrir tu piel y generar el efecto o el estado de ánimo que necesitas.

INGREDIENTES ACTIVOS PRINCIPALES

- Aceite de Almendras Dulces
- Aceite de Maíz
- Aceite de Girasol
- Aceite de Jojoba
- Aceite de Trigo
- Aceite de Aguacate
- Extracto de Hipérico
- Vitamina E (Tocoferol)



PRINCIPALES BENEFICIOS

- Nutre y reconforta profundamente la piel muy seca.
- Deja la piel luminosa y sedosa.
- Posee propiedades anti-oxidantes para combatir los efectos de los radicales libres que envejecen la piel prematuramente.
- Ideal para masaje ya que mejora el esparcimiento de los aceites esenciales sin evaporarse durante el tiempo que dura el masaje.

PRINCIPALES USOS Y SUGERENCIAS

- El **Aceite Corporal Aromablends** posee una textura sedosa y suave, ideal para realizar todo tipo de masajes.
- Ideal para aplicar sobre la piel húmeda luego del baño o ducha para nutrir y humectarla.
- Combina uno o varios aceites esenciales de acuerdo al efecto que quieras lograr.
- Especialmente recomendado para pieles secas.

*Dermatológicamente probado · Sin fragancia ·
No probado sobre animales · Sin colorantes ·
Sin aceites minerales · Sin Parabenos.*

COMBINACIONES SUGERIDAS

- Coloca una pequeña cantidad de **Aceite Corporal Aromablends** en la palma de la mano de las invitadas y un par de gotitas de uno o varios aceites esenciales de acuerdo al estado de ánimo que ellas quieran lograr para que ellas mismas lo mezclen y apliquen sobre su piel (orientándolas con las combinaciones ideales de su elección). Pídeles que compartan sus sensaciones.



PREGUNTAS INTRODUCTIVAS

- ¿Qué les parecería poder disfrutar de las ventajas de un masaje a medida de sus necesidades tanto físicas como emocionales?

MODO DE EMPLEO

- Mezclar un total de 3-5 gotas de **Aceite Esencial Just** en una cucharadita de **Aceite Corporal Aromablends** y aplicar en todo el cuerpo o sobre una zona específica para realizar un masaje.

Bruma Corporal Aromablends

TRADICIÓN HERBAL



► **Equinácea:** La equinácea es conocida por los naturistas como el "antibiótico vegetal", ya que se considera que estimula y refuerza la actividad del sistema inmunológico. Originaria de América del Norte, la equinácea ha sido muy utilizada en la medicina tradicional por sus propiedades calmantes y preventivas de infecciones.



INGREDIENTE ACTIVO PRINCIPAL

► Extracto de Equinácea

PRINCIPALES BENEFICIOS

- La Bruma Corporal Aromablends permite realizar tu propia creación aromática para vaporizar sobre el cuerpo, pañuelo, ropa de cama o directamente en el ambiente de acuerdo a cada necesidad.
- Ideal para preparar en pequeñas botellas rociadoras para colocar una en cada ambiente de tu hogar, para llevar al trabajo, para guardar otra en tu bolso y otra en el carro.
- Liviana, reconfortante y refrescante.
- Brinda las propiedades protectoras de la equinácea.
- Es una manera práctica y natural para preparar tu propia creación aromática.


PRINCIPALES USOS Y SUGERENCIAS

- La **Bruma Corporal Aromablends** es ideal para utilizar en cualquier lugar y en cualquier momento del día.
- Puede aplicarse directamente sobre la piel, la ropa, la ropa de cama, sobre un pañuelo o rociar en el ambiente.
- Excelente como fragancia personal.
- Combina uno o varios aceites esenciales de acuerdo al efecto que quieras lograr y mezcla tu bruma en pequeñas botellas rociadoras.
- Realiza tantas mezclas como quieras. Una para cada momento del día o cada necesidad.

*Dermatológicamente probado · Sin fragancia ·
No probado sobre animales · Sin colorantes ·
Libre de TACC · Sin aceites minerales · Sin Parabenos.*

COMBINACIONES SUGERIDAS

- Prepara pequeñas botellitas rociadoras para que las invitadas puedan preparar su propia **Bruma Aromablends** bajo tus recomendaciones de acuerdo al estado de ánimo o necesidad que tengan.
- Es conveniente que lleves un jarrito pequeño para llenar las botellas rociadoras y evitar el desperdicio.
- Como sugerencia lleva tu mezcla favorita y rocíala en el ambiente o sobre un pañuelo de papel antes de empezar el Encuentro.



PREGUNTAS INTRODUCTIVAS

- Una de nuestras formas preferidas de disfrutar los efectos emocionales de los aceites esenciales es a través de las **Brumas Aromablends** preparadas a medida ya que permiten una increíble versatilidad de usos. ¿Les gustaría que preparemos algunas entre todas?

MODO DE EMPLEO

- Mezclar un total de 6 gotas de uno o varios **Aceites Esenciales Just** por cada 10 ml de **Bruma Corporal Aromablends** en una pequeña botella rociadora.



PRODUCTOS PARA EL BIENESTAR EMOCIONAL Y MENTAL

- Armonía y Relajación
- Amor y Pasión



CUIDADO Y CONSERVACIÓN

- Mantener los envases en un lugar oscuro, bien cerrados y alejados del frío y del calor extremo.

Revitalizador Guduchi

TRADICIÓN HERBAL



➤ **Guduchi:** Planta originaria de la India Tropical. También llamada "Amrita", palabra que significa inmortalidad por su increíble habilidad de generarle vida al cuerpo en las peores condiciones. Un ejemplo de esto se da cuando al cortar una rama de Guduchi de su árbol ésta continúa creciendo sin fuentes de vida visibles tomando del aire los elementos de la naturaleza que necesita para producir su energía vital. En la medicina Ayurvédica, se utiliza el guduchi para compensar la falta de energía brindando una sensación revitalizante y para potenciar los aspectos relacionados con el poder de la mente, la comprensión y la memoria de corto plazo.



INGREDIENTE ACTIVO PRINCIPAL

- Extracto de Guduchi

INGREDIENTES SECUNDARIOS

- Aceite de Lima
- Aceite de Limón
- Aceite de Romero
- Alcanfor
- Aceite de Lavanda
- Mentol

PRINCIPALES BENEFICIOS ATRIBUIDOS A LOS INGREDIENTES

Se los conoce por su capacidad para:

- Revitalizar y devolver las ganas perdidas por el cansancio.
- Ayudar a mantener altos niveles de motivación durante el día alejando la sensación de fatiga y agotamiento.
- Ayudar, a través de su revitalizante aroma, a enfrentar los diferentes desafíos para disfrutar el 100% del día.
- Estimular y motivar, a través de su energizante aroma, la predisposición natural del cuerpo a producir endorfinas, también llamadas "hormonas de la felicidad", fundamentales para el bienestar ya que generan sensaciones muy agradables de vitalidad y energía.

PRINCIPALES USOS Y SUGERENCIAS

- Ideal en caso de cansancio, fatiga o agotamiento.
- Puede utilizarse en cualquier momento y cuantas veces sea necesario ya que no posee contraindicaciones.
- Indicado para afrontar la rutina y las actividades diarias con vitalidad y motivación.
- Situaciones de uso:
 - Después de almorzar para evitar el letargo post almuerzo.
 - Antes de una salida nocturna para reponer ese poquito de energía que se necesita para completar el día.
 - Después de un día largo de trabajo.
 - Luego de largas horas de estudio.
 - Los lunes a la mañana antes de enfrentar una semana complicada.
 - Un viernes a la tarde luego de una semana cansadora.
 - En actividades donde se trabajen muchas horas seguidas o donde se realicen guardias nocturnas.
 - Antes de clase, después de clase.
- En niños y ancianos, realizar una prueba de irritación en el antebrazo para verificar que no se produzca enrojecimiento.
- Evitar contacto con los ojos ya que puede irritarlos. En caso que esto ocurra, lavar con abundante agua tibia.
- El **Revitalizador Guduchi** contiene, entre otros, aceites esenciales de limón y lima que por ser cítricos podrían llegar a provocar foto-sensibilidad en la piel. Por lo tanto, recomendamos no aplicar el producto en zonas que puedan llegar a tener una intensa y evidente exposición solar.
- Arranca todas las mañanas con el **Revitalizador Guduchi**, dentro de tu ritual diario de **Essential³**, para reforzar tu energía.

SIN PARABENOS



TIPS DE DEMOSTRACIÓN

- El **Revitalizador Guduchi** es un producto ideal para demostrar por su efecto inmediato. Círculo entre los asistentes para que lo prueben sobre las sienes o en el interior de las muñecas. Recuérdales que deben evitar el contacto con los ojos.
- Al finalizar la presentación del producto, pregúntales cómo se sienten e invítalas a que cuenten sus sensaciones.



PREGUNTAS INTRODUCTIVAS

- ¿En qué momentos experimentan mayor sensación de cansancio? ¿Los lunes a la mañana, los viernes a la tarde...?
- ¿Alguna vez les pasó estar demasiado cansados para salir pero cuando surgió un programa divertido de pronto se despertaron? ¿Esto les muestra que la energía nunca se acaba!
- ¿Saben que son las endorfinas? (Son conocidas como las "hormonas de la felicidad" ya que estimulan los centros de placer del cerebro creando sensaciones muy agradables de energía. Éstas aumentan o disminuyen según nuestro estado de ánimo y nivel de cansancio). ¿Les gustaría conocer un producto que a través de su revitalizante aroma estimula la predisposición natural del cuerpo para producirlas?

MODO DE EMPLEO

- Aplicar en las sienes, la nuca, detrás de las orejas y en el interior de las muñecas. Reaplicar según necesidad.
- Rinde 80 aplicaciones.
- Cerrar bien el envase, ya que su tapa presiona la bolilla para evitar posibles derrames.



El Anti-Stress de *Just* es una exclusiva y equilibrada combinación de 15 aceites esenciales naturales. Esta delicada combinación de aceites brinda una sensación de bienestar y relajación que permite afrontar con mayor serenidad el estrés y los desafíos de la vida cotidiana.

INGREDIENTES ACTIVOS PRINCIPALES

- Aceite Esencial de Albahaca
- Aceite Esencial de Cedro
- Aceite Esencial de Citronella
- Aceite Esencial de Eucalipto
- Aceite Esencial de Geranio
- Aceite Esencial de Enebro
- Aceite Esencial de Hinojo
- Aceite Esencial de Lavanda
- Aceite Esencial de Lúpulo
- Aceite Esencial de Manzanilla
- Aceite Esencial de Melisa
- Aceite Esencial de Menta Piperita
- Aceite Esencial de Pino Silvestre
- Aceite Esencial de Romero
- Aceite Esencial de Rosa Damascena



PRINCIPALES BENEFICIOS ATRIBUIDOS A LOS INGREDIENTES

Los aromas relajantes de los aceites esenciales de esta exclusiva combinación han sido utilizados durante siglos con los siguientes propósitos:

- Brindar una sensación relajante, reconfortante y positiva que contribuye a enfrentar los momentos de alto estrés.
- Despejar la mente para afrontar los momentos de alta exigencia de manera armónica.

PRINCIPALES USOS Y SUGERENCIAS

- Ideal para personas que están física o emocionalmente sobre-exigidas (estudios, épocas de examen, trabajo, maternidad, problemas afectivos, competencias deportivas, etc.).
- Resulta muy adecuado para personas que deben enfrentar un alto nivel de estrés laboral (presentaciones, reuniones, toma de decisiones, etc.).
- Por su agradable aroma, se recomienda para personas cuyo estado de ánimo se ve afectado por situaciones de estrés, irritabilidad y nerviosismo.
- Los masajes y aplicaciones en puntos locales del cuerpo, tales como muñecas, sienes y nuca, brindan una sensación relajante y de extremo bienestar.
- Aplicar antes de dormir para promover una sensación de relajación y bienestar.
- Utiliza el **Anti-Stress** dentro de tu ritual diario de **Essential³**, para despejar tu mente antes de dormir.

SIN PARABENOS



REVITALIZADOR GUDUCHI VS. ANTI-STRESS

- ⬆ El **Revitalizador Guduchi** estimula y devuelve la energía perdida para poder afrontar el día con altos niveles de motivación; ideal para situaciones en las que se necesita una dosis extra de energía.
- ⬇ El **Anti-Stress** en cambio, ayuda a "bajar revoluciones", promoviendo una sensación de calma y equilibrio.

No se recomienda el uso simultáneo de ambos productos ya que sus efectos se anulan mutuamente. Si se pueden utilizar, uno u otro, en diferentes momentos del día, según necesidad.

TIPS DE DEMOSTRACIÓN

- Colocar 3 gotas en el hornillo para aromaterapia diluidas en agua y explicar los beneficios del producto.
- Pedir a los asistentes que se apliquen una gota en la nuca y detrás de las orejas para comprobar la sensación relajante del producto.



PREGUNTAS INTRODUCTIVAS

- ¿Les gustaría ayudar a combatir el estrés con un producto completamente natural?
- ¿Saben la cantidad de flores y hojas que se necesitan para obtener esta magnífica combinación de aceites? (Ver ejemplos en la sección de Aromaterapia)

MODO DE EMPLEO

El **Anti-Stress Just** puede combinarse con otras Espumas de Baño, Esencias, Aceites Esenciales y Cremas **Just**.

- **Fricción:** frotar 2 gotas del **Anti-Stress Just** en la nuca, muñecas y detrás de las orejas.
- **Masajes:** mezclar entre 3-5 gotas con un producto vehicular (Aceite Vehicular de Almendras, Loción o Aceite Aromablends, Cremas Just, etc.) y masajear suavemente.
- **Inhalaciones:** colocar entre 3-5 gotas en un hornillo para aromaterapia, sauna o aromatizador con agua. Dejar que las moléculas del aceite esencial se evaporen en el ambiente.



Harmony+ es una delicada mezcla de aceites esenciales especialmente seleccionados y combinados en proporciones perfectas para ayudar a armonizar el cuerpo, la mente y las emociones, equilibrando tu energía vital y restituyendo tu paz interior. Con aroma, dulce y cítrico a la vez, este blend sutil y distintivo, incita a la creación de momentos especiales para ti y las personas que te rodean.

INGREDIENTES ACTIVOS PRINCIPALES

- Aceite Esencial de Limón
- Aceite Esencial de Lima
- Aceite Esencial de Naranja
- Aceite Esencial de Menta
- Aceite Esencial de Citronella
- Aceite Esencial de Lemongrass



PRINCIPALES BENEFICIOS ATRIBUIDOS A LOS INGREDIENTES

Esta exclusiva combinación de aceites esenciales ha sido desarrollada para:

- Recuperar el centro y el equilibrio.
- Devolver el orden interior.
- Brindar energía, alegría y positivismo para encarar las tareas.
- Motivar a salir del estancamiento y la falta de deseo.
- Ayudar a liberarse de la sensación de angustia.
- Mejorar la relación con uno mismo y con los demás.
- Crear un entorno favorable para las personas.
- Estimular la creatividad y la concentración.
- Recobrar la seguridad.

PRINCIPALES USOS Y SUGERENCIAS

- Puede utilizarse en cualquier momento y cuantas veces sea necesario. Por ejemplo:
 - Para transitar el día armonizado y con actitud positiva.
 - Para quitarse las malas vibras del día.
 - En una reunión de amigos para promover momentos agradables.
 - En lugares de trabajo para crear un ambiente favorable de creatividad y convivencia.
 - En el auto para no enojarse con el entorno.
- En personas ancianas para devolverles alegría y armonía.
- En personas enfermas para mejorar su estado de ánimo.
- En niños y adolescentes cuando sientan desazón y angustia.
- Para recomponer después de una pelea.
- Cuando se está muy sobrecargado y no hay tiempo para reencontrarse con uno mismo.
- Durante momentos de introspección: caminando, corriendo, descansando, meditando, en la ducha, en un baño de inmersión, cuando se realizan ejercicios de yoga, mindfulness, respiración o relajación.

Precaución:

- Recordar que por su alta concentración de aceites cítricos no debe exponerse la piel al sol luego de la aplicación de producto para evitar mancharla.

TIPS DE DEMOSTRACIÓN

Harmony+, es un producto ideal para demostrar por su efecto inmediato.

- Reparte pañuelitos de papel con gotas de **Harmony+** para que se lo apoyen sobre el rostro con los ojos cerrados.
- Invítalas a tomarse unos minutos para conectarse con su respiración.
- Al finalizar la presentación del producto, preguntales cómo se sienten e invítalas a que cuenten sus sensaciones.
- Explicar que **Harmony+** armonizará sus días complementando los otros blends de Aceites Esenciales como el **Revitalizador Guduchi** (cansancio), el **Oleo 31** (tensión y dolor) y el **Anti-Stress**.



PREGUNTAS INTRODUCTIVAS

- ¿Les pasa que a veces se sienten fuera de eje y necesitan tomarse un momento para ustedes, y recobrar la paz y el equilibrio?
- ¿Están de acuerdo que cuando estamos en armonía, lo malo no parece tan malo y todo resulta más fácil de sobrellevar? Lo mismo pasa al revés.

MODO DE EMPLEO

- Hornillo.
- Pañuelo.
- Bruma ambiental o corporal.
- Aplicación directa: Frotar una gota en las sienes, nuca, debajo de la nariz, y en el interior de las muñecas. Luego frotar las manos, ahuecarlas sobre la nariz e inhalar profundamente.
- Pediluvio/Maniluvio/Baño de inmersión.
- Vaporizar en la ducha con la cortina bien cerrada.
- Masaje.

Ver instrucciones en la sección de Aromaterapia del Manual o Catálogo de Productos.

Esencia para Baño de Melisa

TRADICIÓN HERBAL



➤ **Melisa:** La melisa, también conocida como Bálsamo de Limón, es una planta que crece en Europa, Asia Central y América del Norte. Su aroma fresco y dulce posee propiedades calmantes y relajantes que relajan tensiones y reducen la ansiedad. Como hierba medicinal ha sido utilizada desde la antigüedad para combatir el insomnio y estados de nerviosismo tanto en adultos como en bebés y niños.



INGREDIENTE ACTIVO PRINCIPAL

- Aceite Esencial de Melisa

INGREDIENTES SECUNDARIOS

- Aceite Esencial de Eucalipto
- Aceite Esencial de Citronella

PRINCIPALES BENEFICIOS ATRIBUIDOS A LOS INGREDIENTES

Los baños de inmersión con aceites esenciales han sido históricamente reconocidos por promover una sensación de tranquilidad y ayudar a lograr un buen descanso nocturno gracias a su capacidad de aliviar las tensiones relacionadas con el estrés, el nerviosismo y la irritabilidad.

PRINCIPALES USOS Y SUGERENCIAS

- Un baño de inmersión tibio y relajante con la **Esencia para Baño de Melisa** antes de acostarse, favorecen el buen descanso nocturno.
- Muy útil para aquellas personas que tienen dificultad para conciliar el sueño.
- Ideales para bebés y niños hiperactivos.
- Ideal para estados de nerviosismo, estrés o irritabilidad.
- Esta esencia puede utilizarse sola o combinada con otras **Esencias o Espumas de Baño Just**.
- Ideal en combinación con el **Anti-Stress Just**.

SIN PARABENOS

TIPS DE DEMOSTRACIÓN

- Recordar a las invitadas los principios de la aromaterapia.
- Disolver unas pocas gotas de la esencia en un bowl con agua caliente. Pedirle a los asistentes que reparen en el aroma de la esencia.
- Al realizar demostraciones en vivo con esencias o espumas de baño, el agua debe estar muy caliente para que los aromas se liberen inmediatamente, los cuales serán muy fáciles de reconocer e identificar.
- Recordar a las invitadas que el jabón común destruye las propiedades de las esencias.
- Se recomienda el uso de espumas de baño con fines de higiene.
- Al recomendar una esencia para baño por primera vez, se debe realizar una prueba de irritación en la parte interna del antebrazo del cliente. La demostración en vivo es el momento ideal para enseñar a realizar esta prueba.



PREGUNTAS INTRODUCTIVAS


- ¿Hay algún integrante de su familia que esté particularmente nervioso y a quien le vendría bien un baño relajante al final del día?
- ¿Tienen dificultades para conciliar el sueño?
- ¿Conocen los efectos calmantes de la planta de Melisa?
- ¿Les gustaría poder relajarse sin necesidad de tomar pastillas?

MODO DE EMPLEO

- Colocar 1 ó 2 tapas de la esencia en la bañera con agua tibia (entre 33°C y 37°C/ 90-100° F).
- Para baños de pies, colocar 15 gotas.
- Las Esencias para Baño son ideales para utilizar en hidromasajes ya que no forman espuma.

Esencia para Baño de Sándalo

TRADICIÓN HERBAL



➤ **Sándalo:** Nativo de la India, el árbol de sándalo es considerado sagrado, e incluso ha sido declarado "Patrimonio Nacional" por el gobierno para preservarlo de la destrucción masiva. Por ser una especie amenazada, su aceite esencial y extracto se ha vuelto muy exquisito y costoso. Su perfume profundo y penetrante se utilizaba en los cultos orientales antiguos para alcanzar la armonía espiritual y limpiar la mente. Durante años, el sándalo ha sido incorporado en fragancias, debido a su fama afrodisíaca. Es utilizado en meditación como sedante natural ya que induce sentimientos de profunda serenidad.



INGREDIENTE ACTIVO PRINCIPAL

- Extracto y Aceite de Sándalo

INGREDIENTES SECUNDARIOS

- Aceite de Cedro
- Aceite de Jazmín
- Aceite de Jojoba
- Aceite de Lirio
- Aceite de Patchouli
- Aceite de Rosa de Provenza (Centifolia)
- Aceite de Salvia
- Aceite de Vetiver
- Aceite de Ylang Ylang
- Aceite de Palmarosa
- Extracto de Pimienta Negra

PRINCIPALES BENEFICIOS ATRIBUIDOS A LOS INGREDIENTES

La combinación de estos aceites esenciales altamente eróticos han sido reconocidos por su capacidad para:

- Contribuir a crear un clima que aumenta el deseo sexual, reduce la inhibición e inspira la creatividad.
- Relajar los sentidos y despejar la mente.
- Dejar la piel perfumada con un aroma exquisito y duradero.

PRINCIPALES USOS Y SUGERENCIAS

La creación de un clima romántico con la **Esencia para Baño de Sándalo** resulta:

- Ideal para aquellas personas que desean mejorar sus encuentros amorosos y hacerlos únicos e inolvidables.
- Recomendable para las parejas que desean romper con la rutina y reavivar la atracción y el erotismo.
- Ideal para promover un clima de intimidad.
- Ideal para un baño de inmersión en pareja.
- Para potenciar su efecto se recomienda complementar su uso con el **Body Butter de Sándalo**.

SIN PARABENOS

TIPS DE DEMOSTRACIÓN

- Recordar a las invitadas los principios de la aromaterapia.
- Disolver unas pocas gotas de la esencia en un bowl con agua caliente. Pedirle a los asistentes que reparen en el aroma de la esencia.
- Al realizar demostraciones en vivo con esencias o espumas de baño, el agua debe estar muy caliente para que los aromas se liberen inmediatamente, los cuales serán muy fáciles de reconocer e identificar.
- Recordar a las invitadas que el jabón común destruye las propiedades de las esencias. Se recomienda el uso de espumas de baño con fines de higiene.
- Al recomendar una esencia para baño por primera vez, se debe realizar una prueba de irritación en la parte interna del antebrazo del cliente. La demostración en vivo es el momento ideal para enseñar a realizar esta prueba.



PREGUNTAS INTRODUCTIVAS

- Siempre hay lugar para mejorar nuestra vida amorosa con algo de imaginación, teniendo en cuenta los detalles y creando el clima perfecto.

Just ha creado el producto ideal para favorecer un clima romántico y mejorar encuentros amorosos.

- ¿Les gustaría disfrutar de un baño sensual y afrodisíaco que reavive la atracción y el erotismo?
- ¿Les gustaría descubrir un producto **Just** que les permitirá disfrutar de sus momentos de intimidad y sensualidad?

MODO DE EMPLEO

- Colocar 1 ó 2 tapas de la esencia en la bañera con agua tibia (entre 33°C y 37°C/ 90-100° F).
- Para baños de pies, colocar 15 gotas.
- Las Esencias de Baño son ideales para utilizar en hidromasajes ya que no forman espuma.

Espuma de Baño con Hipérico y Flores de Naranja Amarga

TRADICIÓN HERBAL



➤ **Hipérico:** El hipérico, o hierba de San Juan, posee propiedades equilibrantes y calmantes de las emociones que resultan especialmente efectivas para personas con estados nerviosos relacionados con el estrés y la depresión.



➤ **Flor de Naranja Amarga:** Originario de China con expansión al mediterráneo, USA y América del Sur, el árbol de naranja amarga brinda el maravilloso extracto de Neroli. Posee propiedades armonizantes del sistema nervioso ante momentos de frustración, tristeza y estrés. Levemente afrodisíaco.



INGREDIENTES ACTIVOS PRINCIPALES

- Extracto de Hipérico
- Extracto de Flor de Naranja Amarga

INGREDIENTES SECUNDARIOS

- Vitamina A
- Vitamina E (Tocoferol)
- Vitamina del Grupo B (Pantenol)
- Vitamina H (Biotin)

PRINCIPALES BENEFICIOS ATRIBUIDOS A LOS INGREDIENTES

Han sido reconocidos por su capacidad para:

- Equilibrar y regenerar.
- Mejorar, a través de un baño relajante, estados relacionados con el estrés, cansancio y frustración.
- Contribuir a un buen descanso nocturno.
- Proteger y oxigenar la piel.
- Brindar un efecto humectante de acción prolongada.
- Prevenir el ressecamiento de la piel.

PRINCIPALES USOS Y SUGERENCIAS

Un baño tibio siempre será reconfortante y restaurador del equilibrio. Si a ello se le agrega la **Espuma de Baño con Hipérico y Naranja Amarga**, el baño resultará:

- Ideal para personas estresadas, cansadas, con sentimientos de tristeza e insomnio.
- Especialmente recomendable en épocas que requieren una gran concentración y situaciones de gran presión laboral, en los estudios o el hogar.
- Muy efectivo para equilibrar y regenerar la piel cansada.
- Ideal para combinar con el **Anti-Stress**.

SIN PARABENOS

TIPS DE DEMOSTRACIÓN

- Recordar a las invitadas que las **Espumas de Baño Just** también sirven para la higiene personal. ➤ Explicar que se formará espuma a medida que el agua del grifo caiga sobre la espuma de baño.
- Disolver unas pocas gotas de la espuma de baño en agua tibia. Hacer notar a las invitadas el aroma de la espuma de baño.
- Colocar un poco de espuma en la piel de alguna voluntaria para que sienta la textura sedosa del producto.



PREGUNTAS INTRODUCTIVAS

- ¿Quién, a veces, no necesita una ayuda para recuperar el equilibrio luego de momentos de tensión?
- ¿Se encuentran actualmente bajo mucha presión laboral o en el hogar? ¿Están teniendo dificultades para conciliar el sueño?
- ¿Alguna tiene hijos en la universidad a quienes les vendría muy bien un baño restaurador del equilibrio anímico?

MODO DE EMPLEO

- Colocar 3 tapitas de la **Espuma de Baño Just** en una bañera con agua tibia (entre 32°C y 37°C/ 90º F y 100ºF). Revolver y sumergirse durante 20 minutos.
- Para baños de pies, colocar 1 tapita.



PRODUCTOS PARA EL BIENESTAR FÍSICO



- Cuidados Frecuentes
- Cuidado Femenino
- Movimiento y Actividad Física
- Respiración Plena



CUIDADO Y CONSERVACIÓN

- Mantener los envases en un lugar oscuro, bien cerrados y alejados del frío y del calor extremo.



El Oleo 31 está compuesto por una combinación exclusiva de 31 aceites esenciales -100% puros. Los beneficios que se obtienen de esta maravillosa mezcla dependerán de su forma de aplicación.

INGREDIENTES ACTIVOS PRINCIPALES

- Albahaca
- Alcaravea
- Anís
- Apio
- Benjuí
- Cajeput
- Canela
- Citronella
- Clavo
- Enebro
- Eneldo
- Estragón
- Eucalipto
- Gaulteria
- Ginseng
- Hinojo
- Lavanda
- Limón
- Lirio Pálido
- Madera de Rosas
- Manzanilla
- Melisa
- Menta Salvaje
- Mirra
- Naranja
- Nuez Moscada
- Pino Enano
- Romero
- Salvia
- Tomillo
- Vainilla



PRINCIPALES BENEFICIOS ATRIBUIDOS A LOS INGREDIENTES

Se los conoce por su capacidad para:

- Refrescar y revitalizar.
- Aumentar el bienestar físico.
- Aflojar, mediante el masaje, la tensión acumulada en frente, sienes y nuca que pueden provocar dolores de cabeza.
- Ayudar a minimizar la tensión acumulada en músculos y articulaciones que pueden restringir el movimiento.
- Minimizar la apariencia de verrugas leves.

PRINCIPALES USOS Y SUGERENCIAS

- Ideal para aplicar y frotar en las sienes, frente y nuca para aflojar la tensión que provoca dolores de cabeza.
- Ideal en combinación con el **Bálsamo para el Cuerpo Just** para refrescar y vigorizar.
- Los aromas refrescantes del **Oleo 31** son ideales para ayudar a una persona a recobrar el bienestar luego de un desmayo o una baja de presión.
- Unas pocas gotas del **Oleo 31** potencian los efectos de los demás productos **Just**.
- Utiliza el **Oleo 31** dentro de tu ritual diario de **Essential³**, al final de tu jornada de actividades o cuando necesites liberar tensiones.

SIN PARABENOS



TIPS DE DEMOSTRACIÓN

- Ofrecer a los invitados unas gotas de **Oleo 31** para que se apliquen sobre las sienes y que puedan sentir su efecto instantáneo (darle prioridad a alguna de las invitadas que esté muy cansada o con dolor de cabeza). Preguntar si perciben la frescura inmediata que brinda el **Oleo 31 Just** (evitar el contacto con los ojos).
- Mezclar 3-5 gotas de **Oleo 31 Just** con **Crema de Enebro** y ofrecer esta mezcla para que alguno se la frote en el cuello, espalda o cuello y experimente una sensación de relajación ante la tensión acumulada.



PRECAUCIONES

- Por su alta concentración de aceites esenciales, no se recomienda el uso de este producto en niños menores de 2 años, ancianos y mujeres embarazadas sin previa consulta médica.
- Mantener alejado de los ojos y membranas mucosas (en caso de contacto, enjuagar con abundante agua fría).
- Lavar bien las manos después de su uso para evitar el contacto con los ojos y las membranas mucosas.
- No utilizar sobre heridas o quemaduras.



PREGUNTAS INTRODUCTIVAS

- ¿No les parece increíble que **Just** haya podido combinar los beneficios de 31 aceites esenciales naturales en esta pequeña botellita?
- ¿Alguna sufre de dolores de cabeza frecuentes producto de tensión y contracturas?

MODO DE EMPLEO

- **Fricción:** colocar unas pocas gotas y frotar vigorosamente la zona.
 - Colocar dos gotitas de **Oleo 31** en el cuero cabelludo y masajear bajo la ducha para un efecto vigorizante y refrescante (Precaución: mantener alejado de los ojos).
- **Masaje:** mezclar 3-5 gotas con un producto vehicular (Aceite Vehicular, Lociones o Cremas **Just**) y masajear suavemente.
- **Inhalación:** colocar 3-5 gotas en un hornillo, frasco rociador, humidificador con agua para que las moléculas del aceite esencial se evaporen en el aire y puedan ser inhaladas al respirar.
- **Compresas:** colocar compresas de agua fría luego de frotar unas gotas de **Oleo 31 Just** en las sienes para potenciar el efecto refrescante.



La Crema Herbal 31 contiene los mismos aceites esenciales que nuestro reconocido Oleo 31 combinados con mantecas naturales para darle su agradable textura y suavidad a la aplicación.

INGREDIENTES ACTIVOS PRINCIPALES

- Albahaca
- Alcaravea
- Anís
- Apio
- Benjuí
- Cajeput
- Canela
- Citronella
- Clavo
- Enebro
- Eneldo
- Estragón
- Eucalipto
- Gaulteria
- Ginseng
- Hinojo
- Lavanda
- Limón
- Lirio Pálido
- Madera de Rosas
- Manzanilla
- Melisa
- Menta Salvaje
- Mirra
- Naranja
- Nuez Moscada
- Pino Enano
- Romero
- Salvia
- Tomillo
- Vainilla

INGREDIENTES ACTIVOS SECUNDARIOS

- Manteca de Karité
- Cera de Candelilla
- Mentol



PRINCIPALES BENEFICIOS ATRIBUIDOS A LOS INGREDIENTES

Se los conoce por su capacidad para:

- Aflojar mediante el masaje la tensión acumulada en frente, sienes y nuca que suelen provocar dolores de cabeza.
- Refrescar y vigorizar.
- Aumentar el bienestar.
- Ayudar a aligerar la sensación de náuseas, gracias a los aromas vigorizantes de sus aceites esenciales.

PRINCIPALES USOS Y SUGERENCIAS

- Brinda los mismos beneficios que el **Oleo 31** tradicional, pero por su presentación cremosa resulta ideal para aplicarla localmente en sienes, frente y nuca.
- Recomendada para aquellas personas sensibles a los aromas fuertes de los aceites esenciales puros.
- Ideal para aquellas personas que encuentran los aceites esenciales del **Oleo 31** tradicional demasiado concentrados para aplicar directamente sobre la piel.
- Gracias a su base cremosa, la **Crema Herbal 31** brinda una sensación más suave y un efecto más duradero, ya que retarda la evaporación de sus ricos aceites esenciales. Por esta razón, el efecto refrescante puede percibirse recién unos minutos después de la aplicación.
- La **Crema Herbal 31** es un producto ideal para llevar a todas partes, sin correr riesgos de derrame o pérdida. Su tamaño y textura lo convierten en el producto ideal para llevar en todo momento.
- Ideal para personas que deben estar muchas horas fuera de su hogar.
- Debido a su alta concentración, resulta un producto sumamente rendidor. La **Crema Herbal 31** rinde 300 aplicaciones.

SIN PARABENOS

TIPS DE DEMOSTRACIÓN

- Ofrecer a las invitadas que experimenten el efecto refrescante y estimulante de la **Crema Herbal 31** al aplicarla en las sienes, frente y nuca. Transcurridos unos minutos de su aplicación, invitarlas a que compartan sus sensaciones con el grupo.



PRECAUCIONES

- Por su alta concentración de aceites esenciales, no se recomienda el uso de este producto en niños menores de 2 años, ancianos y mujeres embarazadas sin aprobación médica.
- Para uso externo únicamente.
- Mantener alejado de los ojos y membranas mucosas (en caso de contacto, enjuagar con abundante agua fría).
- Lavar bien las manos después de su uso para evitar el contacto con los ojos y las membranas mucosas.
- No utilizar sobre heridas o quemaduras.



PREGUNTAS INTRODUCTIVAS

- ¿No les parece increíble que **Just** haya logrado capturar los efectos maravillosos de nuestro famoso **Oleo 31** en este pequeño envase?
- ¿Alguna sufre de dolores de cabeza provocados por la tensión acumulada en la frente, sienes y nuca?

MODO DE EMPLEO

- Masajear suavemente (con movimientos circulares) en sienes, frente y nuca. Los aceites esenciales de la **Crema Herbal 31** proporcionarán un efecto refrescante y estimulante a los pocos minutos de su aplicación.

Esencia para Baño de Equinácea & Ginseng Siberiano

TRADICIÓN HERBAL



► **Equinácea:** La equinácea es conocida por los naturistas como el "antibiótico vegetal", ya que se considera que estimula y refuerza la actividad del sistema inmunológico. Originaria de América del Norte, la equinácea ha sido muy utilizada en la medicina tradicional por sus propiedades calmantes y preventivas de infecciones.



► **Ginseng Siberiano:** Hoy en día, el ginseng quizá sea la planta medicinal más popular en todo el mundo. Es originario de Asia y se viene utilizando con fines medicinales desde hace siglos. El ginseng siberiano, como su nombre lo indica, crece en ciertas regiones de Siberia. Se destaca por sus propiedades para aumentar la sensación general de vitalidad, incrementando el rendimiento físico y mental. Es conocido por actuar como un gran regulador.



INGREDIENTES ACTIVOS PRINCIPALES

- Extracto de Equinácea
- Extracto de Ginseng Siberiano

INGREDIENTES SECUNDARIOS

- Aceite de Coriandro
- Aceite de Eucalipto
- Aceite de Cilantro
- Aceite de Geranio
- Aceite de Abeto de Siberia
- Aceite de Palmarosa
- Aceite de Cardamomo
- Aceite de Enebro
- Vitamina A
- Vitamina E (Tocoferol)

PRINCIPALES BENEFICIOS ATRIBUIDOS A LOS INGREDIENTES

- Estimulante combinación de aceites esenciales que provee una placentera sensación de bienestar ante una baja de las defensas.
- A través de un reconfortante baño de inmersión, vigoriza y combate el cansancio mental y físico contribuyendo a mejorar la concentración y la capacidad intelectual.
- Contribuyen en conjunto a dar un efecto energizante y reparador.
- Estimula el rendimiento físico y mental.
- Alivia el estrés.
- Su aroma transmite optimismo, alegría de vivir y energía, provocando una sinergia única entre los beneficios físicos y emocionales de esta maravillosa variedad de ingredientes.

PRINCIPALES USOS Y SUGERENCIAS

- ▶ Es sabido que cuando las personas se sienten fuertes y de buen ánimo son menos propensas a contraer enfermedades.
- ▶ Un baño caliente con **Esencia para Baño de Equinácea** y **Ginseng Siberiano** es sumamente reconfortante para:
 - Personas con el sistema inmunológico deprimido por ejemplo después de una gripe, resfrío o enfermedad.
 - Personas con poca resistencia física.
 - Personas que sufren de agotamiento mental y físico ya sea por estrés, alta demanda laboral o de estudio o personas que están pasando por momentos emocionales difíciles.
 - Personas expuestas a medios factibles de contagio (escuelas, hospitales, atención al público en consultorios médicos, aeropuertos, etc).
 - Niños en edad escolar.
 - Adultos y ancianos.

SIN PARABENOS

TIPS DE DEMOSTRACIÓN

- ▶ Recordar a los invitados los principios de la aromaterapia que aplican también a las esencias.
- ▶ Disolver unas 15 gotas de la esencia en un recipiente con agua caliente para pasarlo entre las invitadas.
- ▶ Al realizar demostraciones en vivo con esencias o espumas de baño, el agua debe estar muy caliente para que los aromas se liberen inmediatamente, los cuales serán muy fáciles de reconocer e identificar.
- ▶ Hacer notar a las invitadas el aroma de la esencia.
- ▶ Recordar a los invitados que el jabón común destruye las propiedades de las esencias.
- ▶ Se recomienda el uso de espumas de baño con fines de higiene.
- ▶ Al recomendar una esencia para baño por primera vez, es conveniente realizar una prueba de irritación en la parte interior del antebrazo del cliente. La demostración en vivo es el momento ideal para enseñar a realizar esta prueba.

MODO DE EMPLEO

- ▶ Agregar 1 ó 2 tapitas de esencia en la bañera con agua caliente (entre 90-100°F / 32°C y 37°C). Revolver bien y sumergirse alrededor de 20 minutos.
- ▶ Para pediluvios, agregar media tapita.
- ▶ Las Esencias para Baño son ideales para utilizar en hidromasajes ya que no forman espuma.



PREGUNTAS INTRODUCTIVAS

- ▶ ¿Ustedes, como yo, son de las que se resfrían ante cualquier cambio de aire?
- ▶ ¿Notaron que sus hijos se contagian seguido de sus compañeros de la escuela?
- ▶ ¿Notaron alguna vez que cuando sus niños vuelven a la escuela luego de una gripe o resfrío muchas veces recaen en cuestión de días?
- ▶ Cuando estamos cansadas, estresadas y agotadas nuestro físico nos pasa factura... A algunos se les dispara el colesterol, a otros la tiroide, otros se llenan de erupciones en la piel y algunos de nosotros vivimos de gripe en gripe.
- ▶ ¿Alguna de ustedes o algún miembro de su familia, está atravesando épocas de mucha exigencia laboral o de estudio que los hace sentir presionados o muy agotados?
- ▶ ¿Alguna de ustedes o algún miembro de su familia está atravesando un momento emocional difícil o fuerte?
- ▶ ¿Alguno de ustedes tiene un trabajo con mucho contacto con gente? Escuela, consultorio médico, atención al público, hospitales, etc.?
- ▶ Cualquiera de las situaciones que les acabo de mencionar tiende a debilitar nuestras defensas o bien suelen ocurrir porque tenemos las defensas bajas dejándonos vulnerables a contraer enfermedades.

Bálsamo · Loción Corporal con Árnica y Hamamelis

TRADICIÓN HERBAL



➤ **Árnica:** Las bondades del árnica han sido valoradas y utilizadas desde siempre en tratamientos naturales por sus propiedades calmantes, desinflamatorias y refrescantes. El árnica suele aplicarse tópicamente en jardines de infantes para reducir inflamaciones de todo tipo, como hematomas, picaduras y esguinces. También es utilizada por cirujanos luego de las cirugías plásticas para acelerar la desinflamación de los tejidos.



➤ **Hamamelis:** El hamamelis ha sido muy valorado en la medicina indígena nativa. Muchas tribus lo usaban para frotarlo sobre heridas, golpes, picaduras de insectos, articulaciones, músculos, y espaldas doloridas como desinflamatorio. Es muy conocido por sus propiedades astringentes, refrescantes y descongestivas, así como por su capacidad para inhibir la transpiración.



INGREDIENTES ACTIVOS PRINCIPALES

- Extracto de Árnica
- Extracto de Hamamelis

INGREDIENTES SECUNDARIOS

- Aceite de Alcanfor
- Extracto de Edelweiss
- Extracto de Hipérico
- Extracto de Malvavisco
- Extracto de Manzanilla
- Extracto de Melisa
- Extracto de Milenrama
- Extracto de Salvia (fragancia)
- Glicerina

PRINCIPALES BENEFICIOS ATRIBUIDOS A LOS INGREDIENTES

- La equilibrada combinación de árnica junto a otros ricos extractos naturales refresca instantáneamente, reconfortando y disipando la sensación desagradable en casos de golpes y picaduras de insectos.
- Vigoriza la piel.
- Mediante una vigorosa fricción, refresca y afloja la contracción provocada por los calambres.

PRINCIPALES USOS Y SUGERENCIAS

- Un masaje refrescante combinado con extractos herbales es siempre reconfortante:
 - Cuando hay niños que son propensos a caerse y golpearse, y forman hematomas muy fácilmente.
 - Para las picaduras de insectos.
 - Para aquellas personas que sufren contracturas y calambres musculares.
 - Para realizar masajes en la nuca y los brazos aliviando la fatiga luego de una larga jornada o viaje en automóvil.
- Esencial para tener siempre a mano.
- Puede aplicarse antes del **Oleo 31 Just** o cualquier crema o aceite esencial **Just** para activar la circulación a través de masaje o fricción. Ejemplo: Para reducir la tensión provocada por dolores musculares, frotar **Bálsamo Just** y masajear unas gotas de **Oleo 31 + Crema de Enebro** o **Gel Cremoso de Consuelda**.

SIN PARABENOS

TIPS DE DEMOSTRACIÓN

- Colocar unas gotas sobre la mano de un voluntario para que sienta el vigorizante efecto del **Bálsamo** al friccionar su nuca, brazos y piernas.



PREGUNTAS INTRODUCTIVAS

- ¿Tienen niños en casa?
¿Les gustaría conocer un producto que reconforta instantáneamente a través del masaje la molestia cuando se golpean o se caen?
- ¿Sabían que la planta de árnica es considerada una de las mejores soluciones para hematomas y esguinces debido a sus propiedades anti-inflamatorias y estimulantes?
- ¿Alguna de ustedes sufre calambres?

MODO DE EMPLEO

- Colocar una pequeña cantidad de **Bálsamo Just** en la palma de la mano y frotar vigorosamente en todo el cuerpo.

Espuma de Baño con Flores de Heno de Montaña & Edelweiss

TRADICIÓN HERBAL



► Flores de Heno de Montaña:

Variado conjunto de diferentes flores silvestres pertenecientes a la familia de la flor de heno que han sido utilizadas durante años para proporcionar un efecto vigorizante y estimulante.



► **Flor de Edelweiss:** La flor de edelweiss es una flor delicada y asombrosamente fuerte que supera todo tipo de adversidades climáticas en las altas montañas de los Alpes Suizos. Esta flor aparentemente frágil, sobrevive gracias a un maravilloso sistema de protección que ha desarrollado y perfeccionado naturalmente durante miles de años que le permite filtrar los rayos de sol, retener la humedad y revertir la agresión oxidativa externa logrando que su belleza se mantenga invulnerable por mucho más tiempo. Sus ingredientes activos, logran extraerse cuidadosamente para actuar sobre la piel como si estuvieran en la misma flor.



INGREDIENTES ACTIVOS PRINCIPALES

- Extracto de Flores de Heno de Montaña
- Extracto de Edelweiss

INGREDIENTES SECUNDARIOS

- Vitamina A
- Vitamina E (Tocoferol)
- Vitamina del Grupo B (Pantenol)
- Vitamina H (Biotín)

PRINCIPALES BENEFICIOS ATRIBUIDOS A LOS INGREDIENTES

Se los conoce por su capacidad para:

- Revitalizar y vigorizar.
- Combatir el cansancio, a través de un reparador baño de inmersión.
- Ayudar a mantener el cuerpo templado, en especial las manos y los pies.
- Prevenir los signos de envejecimiento prematuro y proteger la piel de los factores externos dañinos.
- Restaurar la humectación de la piel reseca.
- Su sinergia de ingredientes naturales resalta su revitalizante aroma alpino.

PRINCIPALES USOS Y SUGERENCIAS

- Debido a sus propiedades vigorizantes, este baño es ideal en casos de cansancio y agotamiento físicos.
- Ideal antes de una salida nocturna.
- Es sabido que un baño caliente activa la circulación y previene el agotamiento.
- Su uso matutino resulta excelente como vigorizante antes de comenzar una larga jornada de trabajo. ➤ Ideal para complementar el uso puntual del **Revitalizador Guduchi**.
- Ideal como baño caliente en días fríos, característica que lo convierte en el producto perfecto para personas mayores que sufren extremidades frías y escalofríos.

SIN PARABENOS

TIPS DE DEMOSTRACIÓN

- Recordar a las invitadas que las **Espumas de Baño Just** poseen propiedades higienizantes.
- Explicar que la espuma se forma a medida que el agua del grifo cae sobre el producto.
- Disolver unas pocas gotas de la **Espuma de Baño** en agua caliente. Hacerles notar a las invitadas el color y el aroma de la **Espuma de Baño**.
- Colocar una pequeña cantidad de la **Espuma de Baño** sobre la piel de las invitadas para que sientan la textura sedosa del producto.



PREGUNTAS INTRODUCTIVAS

- ¿Les gustaría gozar de un baño revitalizador que las haga sentir energizadas en sólo 20 minutos?
- ¿Sabían que un baño caliente activa la circulación?
- ¿Alguno de ustedes sufre de extremidades frías?

MODO DE EMPLEO

- Agregar 3 tapitas de la **Espuma de Baño Just** a la bañera con agua caliente (entre 90-100 °F / 36°C-37°C). Revolver y sumergirse durante 20 minutos.
- Para pediluvios, agregar 1 tapita.

Deo Intim · Gel para la Higiene Íntima con Germen de Trigo y Manzanilla

TRADICIÓN HERBAL



➤ **Germen de Trigo:** Ideal para piel sensible, posee propiedades reconfortantes, hidratantes y suavizantes. Su alto contenido de vitamina E posee efectos antioxidantes protectores.



➤ **Manzanilla:** Las propiedades medicinales de la manzanilla se conocen desde la antigüedad. Se la consideraba efectiva para combatir ataques de nervios y fiebre. Hoy la manzanilla es reconocida por sus propiedades calmantes, relajantes y desinflamatorias.



INGREDIENTES ACTIVOS PRINCIPALES

- Extracto de Germen de Trigo
- Extracto de Manzanilla

INGREDIENTES SECUNDARIOS

- Aceite de Coco
- Extracto de Aloe Vera
- Extracto de Hamamelis
- Extracto de Malvasisco
- Vitamina E (Tocoferol)
- Bisabolol (derivado de la manzanilla)

PRINCIPALES BENEFICIOS ATRIBUIDOS A LOS INGREDIENTES

Se los conoce por su capacidad para:


- Higienizar suave y delicadamente.
- Brindar una suave protección desodorante.
- Brindar una acción reconfortante.
- Mantener, a través de sus suaves agentes higienizantes, el delicado equilibrio que necesita la zona vaginal para estar protegida.
- Mantener el pH equilibrado, cualidad necesaria para mantener las defensas de la delicada zona vaginal.

PRINCIPALES USOS Y SUGERENCIAS

- La piel de la zona vaginal posee un pH diferente a la piel del resto del cuerpo. Su equilibrio es importante para evitar la proliferación de bacterias y hongos que provocan molestias frecuentes en mujeres de todas las edades. El **Deo Intim** se ocupa de proteger y mantener este delicado equilibrio.
- Las suaves propiedades higienizantes de su aceite de coco son ideales para una reconfortante higiene íntima femenina.
- Ideal para mujeres de todas las edades.
- No es conveniente el uso de agua muy caliente (ni la excesiva presión de agua en los baños de asiento) para la higiene de la zona vaginal ya que esto provoca un desequilibrio de los microorganismos necesarios, responsables de generar el sistema de defensa natural.

TIPS DE DEMOSTRACIÓN

- Disolver una pocas gotas de **Deo Intim** en un bowl con agua caliente. Pedirle a las asistentes que coloquen unas pocas gotas sobre su mano para sentir el delicado y natural aroma del **Deo Intim**. Destacar también la suave textura y la sensación de limpieza y frescura que deja sobre la piel.



PREGUNTAS INTRODUCTIVAS


- ¿Sabén por qué la mayoría de las mujeres descuidamos nuestra higiene íntima, creyendo cuidarla utilizando jabón común?
- ¿Sabían ustedes que el jabón común altera el pH de la piel?
- ¿Les gustaría conocer el producto perfecto para la higiene íntima?

MODO DE EMPLEO

- Aplicar una pequeña cantidad de **Deo Intim Just** en la palma de la mano y lavar suavemente la zona.

Gel Intim · Gel Humectante de Soja

TRADICIÓN HERBAL



➤ **Soja:** Los antiguos chinos consideraban a la soja como un alimento sagrado, y la biología le ha dado la razón. Su comprobada presencia de fito-estrógenos –también llamados “estrógenos vegetales”– poseen una acción similar a la de los estrógenos, las hormonas femeninas que comienzan a declinar con el paso de los años y dejan de producirse durante la menopausia.



INGREDIENTE ACTIVO PRINCIPAL

- Extracto de Soja

INGREDIENTES SECUNDARIOS

- Extracto de Aloe Vera
- Glicerina

PRINCIPALES BENEFICIOS ATRIBUIDOS A LOS INGREDIENTES

Se los conoce por su capacidad para:

- Hidratar intensamente, devolviendo el placer de sentirse humectada.
- Brindar una sensación reconfortante inmediata.
- Restaurar la suavidad y la elasticidad natural de la piel.
- Brindar una sensación satinada y sedosa gracias a su textura liviana y natural.
- Brindar una sensación muy placentera en la aplicación que no es aceitoso ni pegajoso.

PRINCIPALES USOS Y SUGERENCIAS

- Indicado para mujeres con sequedad que suele generar incomodidad.
- Ideal para mujeres de todas las edades que deseen aumentar el placer de sentirse humectadas.
- Especialmente recomendado para mujeres que por una declinación en su producción de estrógenos durante la pre-menopausia y la menopausia comienzan a perder la humectación y la hidratación.
- Ideal para incorporar durante momentos románticos para suavizar, humectar y lubricar.
- Un producto ideal para que toda mujer tenga en su mesa de noche.

NO CONTIENE PERFUME, COLORANTES, NI PARABENOS.

TIPS DE DEMOSTRACIÓN

- Demuestra su textura sedosa y natural colocando una pequeña cantidad en la yema de los dedos de las asistentes.
- Hazles notar que por su ausencia de aroma no interfiere con los aromas naturales del cuerpo.
- Por tratarse de un producto cuyos beneficios terminan de comprobarse en el uso, puedes regalarles a las invitadas una muestra del **Gel Intim**.
- Recuerda la importancia del cierre individual de ventas para que tus clientas puedan comprar con tranquilidad y en la privacidad del uno a uno.
- La sequedad debe ser tratada con naturalidad y complicidad de parte tuya para despertar en tus clientas el deseo de superar un problema que genera tanta incomodidad. Por ejemplo: "Silvia, no dejes de probarlo, te lo súper recomiendo, verás que en tu vida habrá un antes y un después".
- No dejes de sugerir el uso del **Deo Intim** para una higiene diaria fresca y duradera.



PREGUNTAS INTRODUCTIVAS

- ¿Cuánto saben de los síntomas de la menopausia o cuántas de ustedes se han sorprendido cuando se toparon con ellos?
- ¿Sabían que uno de los síntomas físicos ante la declinación de estrógenos es la sequedad? En la piel, en el cabello, en las uñas y la sequedad vaginal por supuesto. Esto genera muchas veces molestia e incomodidad. La buena noticia es que hoy les traemos una solución que marca un antes y un después y que les permitirá a las mujeres comenzar una nueva etapa.
- ¿Sabían que está comprobado que la soja contiene fito-estrógenos, también llamados "estrógenos vegetales", que tienen una acción similar a la de los estrógenos, las hormonas femeninas que dejan de producirse durante la menopausia?

MODO DE EMPLEO

- Aplicar según necesidad en la zona deseada.

Esencia para Baño de Enebro

TRADICIÓN HERBAL



► **Enebro:** El enebro abunda en el hemisferio norte, pero su aceite esencial se produce principalmente en Hungría. Por sus características refrescantes y vigorizantes, a esta planta se la conoce y utiliza en el mundo de la aromaterapia para aliviar, a través del masaje, espasmos y contracturas musculares.



INGREDIENTE ACTIVO PRINCIPAL

► Aceite Esencial de Enebro

INGREDIENTES SECUNDARIOS

- Aceite Esencial de Eucalipto
- Aceite Esencial de Ciprés
- Aceite Esencial de Pino

PRINCIPALES BENEFICIOS ATRIBUIDOS A LOS INGREDIENTES

- Un baño de inmersión relajante en agua caliente resulta siempre benéfico y reconfortante.
- Las propiedades caloríficas del enebro son el complemento perfecto del baño de inmersión para ayudar a relajar y brindar bienestar ante las tensiones musculares que afectan la movilidad del cuerpo.

PRINCIPALES USOS Y SUGERENCIAS

- Ideal para quienes practican deportes, tanto para precalentar como para relajar los músculos después de la actividad física, a través de un reparador baño de inmersión.
- Un baño caliente es siempre favorable para aquellas personas que sufren rigidez muscular y sensación de hormigueo en brazos y piernas.
- El resultado es maravilloso si se combina con la **Espuma de Baño con Flores de Heno de Montaña y Edelweiss** y se completa con un masaje con **Crema de Enebro** o con **Gel Cremoso de Consuelda**.

SIN PARABENOS

TIPS DE DEMOSTRACIÓN

- Recordar a las invitadas los principios de la aromaterapia.
- Disolver unas pocas gotas de la esencia en agua caliente. Destacar entre las invitadas el aroma de la esencia.
- Al realizar demostraciones en vivo con esencias o espumas de baño, el agua debe estar muy caliente para que los aromas se liberen inmediatamente, los cuales serán muy fáciles de reconocer e identificar.
- Recordar a las invitadas que el jabón común destruye las propiedades de las esencias. Se recomienda el uso de espumas de baño con fines de higiene.
- Al recomendar una esencia para baño por primera vez, se debe realizar una prueba de irritación en la parte interna del antebrazo del cliente. La demostración en vivo es el momento ideal para enseñar a realizar esta prueba.



PREGUNTAS INTRODUCTIVAS

- ¿Alguna de ustedes se siente contracturada o sufre de tensión muscular?
- ¿Alguna de ustedes practica deportes?
- ¿Alguna de ustedes suele realizar baños de inmersión para aflojar tensiones musculares?

MODO DE EMPLEO

- Agregar 1 ó 2 tapitas de esencia a la bañera con agua caliente (entre 90-100°F / 32°C y 37°C) y revolver bien. Sumergirse alrededor de 20 minutos.
- Para baño de pies, agregar 15 gotas.
- Las Esencias para Baño son ideales para utilizar en hidromasajes, ya que no forman espuma.

Crema de Enebro

TRADICIÓN HERBAL



► **Enebro:** El enebro abunda en el hemisferio norte, pero su aceite esencial se produce principalmente en Hungría. Por sus características refrescantes y vigorizantes, a esta planta se la conoce y utiliza en el mundo de la aromaterapia para aliviar, a través del masaje, espasmos y contracturas musculares.



INGREDIENTE ACTIVO PRINCIPAL

► Aceite Esencial de Enebro

INGREDIENTES SECUNDARIOS

- Aceite Esencial de Ciprés
- Aceite Esencial de Eucalipto
- Aceite Esencial de Pino
- Aceite de Soja

PRINCIPALES BENEFICIOS ATRIBUIDOS A LOS INGREDIENTES

► Las propiedades caloríficas del **Aceite Esencial de Enebro** en combinación con ricos aceites esenciales complementarios permiten un masaje perfecto para aflojar tensiones musculares que afectan la movilidad del cuerpo.

PRINCIPALES USOS Y SUGERENCIAS

- La **Crema Herbal de Enebro** es ideal para relajar los músculos y revitalizar a través del masaje. Un masaje es siempre favorable para aquellas personas que sufren rigidez muscular y sensación de hormigueo en brazos y piernas.
- Ideal para quienes practican cualquier tipo de deporte, tanto antes como después de realizar la actividad física.
- Para obtener mejores resultados, realizar un baño de inmersión previo al masaje con **Esencia para Baño de Enebro**.
- Para lograr una sensación reconfortante aún más profunda, se puede agregar una tapita de **Espuma de Baño Herbal con Flores de Montaña y Edelweiss** al agua.

Just ofrece 3 niveles de cuidado para el movimiento y la elasticidad del cuerpo:

PREVENCIÓN:

Crema de Enebro · CALOR LOCALIZADO. Aplicar antes y después de realizar deportes para aflojar los músculos a través de un masaje relajante.

URGENCIAS:

Gel Cremoso de Consuelda · FRÍO LOCALIZADO. Este refrescante gel cremoso de hierbas brinda un gran efecto reconfortante a través de un suave masaje cuando existe una molestia, producto de un mal movimiento o sobre-esfuerzo.

SITUACIONES CRÓNICAS:

Gel Cremoso de Árnica con garra del diablo y frankincienso. A través del masaje diario reconforta y promueve la libertad corporal y flexibilidad en los movimientos. Ideal para uso prolongado.

TIPS DE DEMOSTRACIÓN

- Colocar una pequeña cantidad de crema en el dorso de la mano de una voluntaria; masajear ligeramente para demostrar su rápida absorción en la piel.
- Invitar a las asistentes a que sientan su atractivo y refrescante aroma natural.



PREGUNTAS INTRODUCTIVAS

- ¿Alguna sufre tensiones musculares?
- ¿Alguna de ustedes practica deportes?
- ¿Todas tienen buena circulación, o a veces sienten frío en las manos y en los pies durante el invierno?

MODO DE EMPLEO

- Aplicar la **Crema de Enebro Just** y masajear para lograr una rápida absorción.

Gel Cremoso de Consuelda

TRADICIÓN HERBAL



► **Consuelda:** Dioscórides Anazarbeo, médico, farmacólogo y botánico de la antigua Grecia, registró la planta de consuelda como el remedio ideal para aliviar desgarros musculares, esguinces y torceduras. En la actualidad, diversos estudios sobre la efectividad y compatibilidad de medicamentos que contienen su extracto publicados por la Universidad de Colonia, Alemania, certifican que la planta de consuelda posee propiedades descongestivas, anti-inflamatorias y analgésicas.



INGREDIENTE ACTIVO PRINCIPAL

- Extracto de Consuelda

INGREDIENTES SECUNDARIOS

- Extracto de Árnica
- Aceite de Nuez de Macadamia
- Glicerina
- Vitamina E (Tocoferol)

PRINCIPALES BENEFICIOS ATRIBUIDOS A LOS INGREDIENTES

Se los conoce por su capacidad para:

- Aflojar, a través del masaje, las tensiones musculares normalmente provocadas por malos movimientos o sobre-esfuerzos ocurridos durante la actividad física o el deporte.
- Brindar una acción reconfortante inmediata en hombros, brazos, piernas, pies, articulaciones y otras zonas del cuerpo tensionadas por malos movimientos.
- Tonificar, refrescar y relajar.
- Permitir su fácil esparcimiento haciendo placentera su aplicación inclusive en zonas sensibilizadas por lesiones.

PRINCIPALES USOS Y SUGERENCIAS

- Ideal para personas que realizan deportes ya que son más propensas a sufrir lesiones relacionadas con su actividad.
- Recomendada en casos de malos movimientos y sobre-esfuerzos.
- Puede ser utilizada en niños a partir de los 2 años.
- Consejos para los clientes ante una lesión: como primera medida, llamar al médico, luego recostarse y aplicar hielo. Si la lesión es en la pierna o en el brazo, elevar el miembro para limitar la inflamación y aplicar **Gel Cremoso de Consuelda** con 3 gotas de **Oleo 31** para reconfortar la zona.

SIN PARABENOS

Just ofrece 3 niveles de cuidado para el movimiento y la elasticidad del cuerpo:

PREVENCIÓN:

Crema de Enebro · CALOR LOCALIZADO. Aplicar antes y después de realizar deportes para aflojar los músculos a través de un masaje relajante.

URGENCIAS:

Gel Cremoso de Consuelda · FRÍO LOCALIZADO. Este refrescante gel cremoso de hierbas brinda un gran efecto reconfortante a través de un suave masaje cuando existe una molestia, producto de un mal movimiento o sobre-esfuerzo.

SITUACIONES CRÓNICAS:

Gel Cremoso de Árnica con garra del diablo y frankincienso. A través del masaje diario reconforta y promueve la libertad corporal y flexibilidad en los movimientos. Ideal para uso prolongado.

TIPS DE DEMOSTRACIÓN

- Pregunta a los asistentes si alguno siente molestias por haber realizado un mal movimiento o un sobre-esfuerzo. Si alguno da una respuesta positiva, pídele que se siente al frente para realizarle un suave masaje con el **Gel Cremoso de Consuelda** combinado con 3 gotitas de **Oleo 31**. Puedes realizar alguna de las preguntas introductorias.
- Al finalizar la introducción pídele a la persona que regrese a su lugar y continúa con la presentación del producto.
- Al finalizar la explicación, pídele que dé su testimonio orientándola con preguntas del tipo "Te sientes mejor, verdad?" "¿Sentiste su acción refrescante?"



PREGUNTAS INTRODUCTIVAS

- ¿Cuántos de ustedes realizan alguna actividad física o deporte? ¿Y en sus familias?
- Alguno de ustedes tiene alguna persona mayor en la familia que siempre tenga algún dolorcito o molestia por malos movimientos o sobre-esfuerzos?
- Seguramente más de una vez, realizaron un mal movimiento o un sobre-esfuerzo y al día siguiente se sintieron doloridos, ¿cierto?

MODO DE EMPLEO

- Aplicar una pequeña cantidad de **Gel Cremoso de Consuelda** mediante un suave masaje sobre la zona.
- Repetir 3 ó 4 veces por día mientras sea necesario.

Gel Cremoso de Árnica

TRADICIÓN HERBAL



➤ **Árnica:** Crece en la región alpina y su extracto se obtiene de sus flores amarillas. Utilizada hace más de 1500 años con fines terapéuticos, su uso más común ha sido para aliviar el dolor y reducir inflamaciones y contusiones. En los últimos tiempos se ha incorporado después de cirugías de todo tipo para ayudar a acelerar la desinflamación de los tejidos. También es reconocida su habilidad para promover la circulación cutánea. Ingrediente siempre presente en botiquines de primeros auxilios.



INGREDIENTES ACTIVOS PRINCIPALES

➤ Extracto de Árnica

INGREDIENTES SECUNDARIOS

- Extracto de Garra del Diablo
- Extracto y Aceite de Frankincenso
- Aceite de Almendras Dulces
- Vitamina E (Tocoferol)

PRINCIPALES BENEFICIOS ATRIBUIDOS A LOS INGREDIENTES

Se los conoce por su capacidad para:

- Ayudar a brindar libertad corporal y flexibilidad en los movimientos a través del masaje, especialmente cuando hay dificultades crónicas o permanentes.
- Reconfortar de manera natural sin efectos secundarios.
- Ofrecer la posibilidad de un masaje con deslizamiento suave y efectivo.

PRINCIPALES USOS Y SUGERENCIAS

- Ideal para brindar confort, a través del masaje, a personas que conviven con incomodidades crónicas relacionadas con las articulaciones.
- Ideal para personas que dependen diariamente de la ingesta de analgésicos para aliviar sus dolores crónicos.
- Ideal para aplicar sobre nuca, hombros, codos, caderas, rodillas, muñecas, tobillos y nudillos de las manos y los pies.
- Perfecto para uso diario.

SIN PARABENOS

Just ofrece 3 niveles de cuidado para el movimiento y la elasticidad del cuerpo:

PREVENCIÓN:

Crema de Enebro · CALOR LOCALIZADO. Aplicar antes y después de realizar deportes para aflojar los músculos a través de un masaje relajante.

URGENCIAS:

Gel Cremoso de Consuelda · FRÍO LOCALIZADO. Este refrescante gel cremoso de hierbas brinda un gran efecto reconfortante a través de un suave masaje cuando existe una molestia, producto de un mal movimiento o sobre-esfuerzo.

SITUACIONES CRÓNICAS:

Gel Cremoso de Árnica con garra del diablo y frankincienso. A través del masaje diario reconforta y promueve la libertad corporal y flexibilidad en los movimientos. Ideal para uso prolongado.

TIPS DE DEMOSTRACIÓN

Si algún asistente mencionó cualquier molestia crónica que no le permite disfrutar de sus días, ofrécele el **Gel Cremoso de Árnica** primero a él o ella para que lo aplique mediante un suave masaje. Puedes agregarle unas gotitas de **Óleo 31** para potenciar su efecto.

- Al finalizar el EdB, pídele que te dé su testimonio orientando tus preguntas así: "Te sientes mejor, ¿verdad?", "¿Sientes algún cambio en cuanto a la flexibilidad de tu –mencionar zona donde aplicó producto–?"



PREGUNTAS INTRODUCTIVAS

- ¿Les pasa que a veces se despiertan por la mañana con toda la energía para encarar el día y cuando se levantan de la cama sienten esa molestia que les provoca decir un "ouch" desde lo más profundo?
- ¿Alguien tiene alguna molestia o un dolor que se instaló hace tiempo y que les limita el movimiento y el disfrute diario?
- ¿Recurren frecuentemente a analgésicos para aliviar esos dolores?

MODO DE EMPLEO

- Aplicar, todos los días, una pequeña cantidad de **Gel Cremoso de Árnica** mediante un suave masaje sobre la zona deseada.
- Repetir varias veces en el día de acuerdo a la necesidad.

Eucasol · Spray de Eucalipto

TRADICIÓN HERBAL



► **Eucalipto:** El Eucalipto es uno de los árboles más altos del mundo y es autóctono de Australia. Los aborígenes fueron los primeros en utilizar su aceite esencial con fines medicinales. Actualmente es ampliamente reconocido como uno de los mejores aceites para purificar el aire y conferir bienestar en épocas de resfriados, sinusitis y alergias.



INGREDIENTE ACTIVO PRINCIPAL

- Aceite Esencial de Eucalipto

INGREDIENTES SECUNDARIOS

- Aceite Esencial de Alcanfor
- Aceite Esencial de Clavo
- Aceite Esencial de Menta Salvaje
- Aceite Esencial de Picea Excelsa
- Aceite Esencial de Pino Enano
- Aceite Esencial de Romero
- Aceite Esencial de Enebro
- Mentol
- Vitamina F

PRINCIPALES BENEFICIOS ATRIBUIDOS A LOS INGREDIENTES

Se los conoce por su capacidad para:

- Brindar una sensación reconfortante, al respirar el aroma de sus hierbas refrescantes.
- Despejar la mente y despertar los sentidos.


PRINCIPALES USOS Y SUGERENCIAS

- Ideal para niños y adultos.
- Muy efectivo al rociarlo sobre la ropa en la zona del pecho, pañuelos de tela o papel, pijama o almohadas.
- Ideal para rociar sobre la almohada de las personas que roncan.
- El Eucalipto ha sido desde siempre muy apreciado por sus propiedades desinfectantes del aire.
- Ideal para quitar el olor a tabaco del automóvil u otros entornos cerrados, que pueden afectar la calidad del aire que se respira.
- Puede rociarse al aire dentro de la ducha caliente para aspirar el refrescante aroma de sus aceites esenciales junto a los vapores que emana el agua.
- Al recomendar la aplicación de un producto con aceites esenciales sobre la piel por primera vez, es conveniente realizar una prueba de irritación en la parte interna del antebrazo del cliente. La demostración en vivo es el momento ideal para enseñar a realizar esta prueba.

SIN PARABENOS

TIPS DE DEMOSTRACIÓN

- Rociar un pañuelo de papel para cada invitada con **Eucasol** para que huelan su particular aroma y sientan de inmediato una bocanada de aire fresco.
- Rociar ligeramente el ambiente donde se lleva a cabo la demostración de **Eucasol**.



PREGUNTAS INTRODUCTIVAS

- Cuando están congestionados, lo único que desean es poder respirar aire fresco. ¿Les gustaría experimentar el refrescante aroma de Eucalipto y comprobar ustedes mismas lo que esta increíble mezcla llamada **Eucasol** puede ofrecerles?
- Cuando uno de sus hijos está molesto por un resfrío, lo que más queremos es poder brindarles confort y comodidad. ¿Les gustaría probar **Eucasol**?

MODO DE EMPLEO

- Vaporizar 2 veces sobre la almohada, pijama, pañuelo o al aire y respirar su refrescante aroma a eucalipto.

Crema de Tomillo

TRADICIÓN HERBAL



➤ **Tomillo:** El aceite esencial de tomillo se utilizó por primera vez en Alemania a principios del Siglo XVIII y se lo consideraba muy útil por sus propiedades antisépticas. Ha sido tradicionalmente utilizado para preparar la llegada del invierno, en especial para re confortar estados gripales, y condiciones de origen respiratorio como la tos.



INGREDIENTE ACTIVO PRINCIPAL

➤ Aceite Esencial de Tomillo

INGREDIENTES SECUNDARIOS

- Aceite de Soja
- Aceite Esencial de Alcanfor
- Aceite Esencial de Eucalipto
- Aceite Esencial de Limón
- Aceite Esencial de Manzanilla
- Aceite Esencial de Pino
- Aceite Esencial de Romero

PRINCIPALES BENEFICIOS ATRIBUIDOS A LOS INGREDIENTES

➤ Combinada con aceites esenciales ricos, relajantes y suavizantes, esta reconfortante **Crema de Tomillo**, proporciona, a través del masaje, una sensación de bienestar en épocas invernales.

PRINCIPALES USOS Y SUGERENCIAS

- Las cualidades vigorizantes de un masaje en el pecho, espalda y planta de los pies con **Crema de Tomillo** brindan una sensación de bienestar y comodidad instantánea en el invierno.
- Ideal para niños y adultos.
- Ideal para utilizar en combinación con la **Esencia para Baño de Tomillo Just** en un baño de inmersión.

TIPS DE DEMOSTRACIÓN

- Si alguna de las invitadas se siente apagada o está experimentando los típicos síntomas que acompañan el invierno, es la candidata perfecta para ofrecerte la posibilidad de probar la sensación reconfortante de la **Crema de Tomillo** sobre el pecho y garganta.
- Ofrecerles a las invitadas una pequeña cantidad de crema en el dorso de su mano para que huelan el aroma refrescante y reconfortante del tomillo.



PREGUNTAS INTRODUCTIVAS

- ¿Sabían que el tomillo ha sido valorado desde siempre por sus efectos calmantes y reconfortantes durante el invierno?
- ¿Están equipadas con lo básico para la temporada invernal?

MODO DE EMPLEO

- Aplicar una pequeña cantidad de **Crema de Tomillo Just** sobre el pecho, garganta, espalda y las plantas de los pies y masajear para acelerar su absorción.

Esencia para Baño de Tomillo

TRADICIÓN HERBAL



► **Tomillo:** El aceite esencial de tomillo se utilizó por primera vez en Alemania a principios del Siglo XVIII y se lo consideraba muy útil por sus propiedades antisépticas. Ha sido tradicionalmente utilizado para preparar la llegada del invierno, en especial para reconfortar estados gripales, y condiciones de origen respiratorio como la tos.



INGREDIENTE ACTIVO PRINCIPAL

► Aceite Esencial de Tomillo

INGREDIENTES SECUNDARIOS

- Aceite Esencial de Eucalipto
- Aceite Esencial de Manzanilla

PRINCIPALES BENEFICIOS ATRIBUIDOS A LOS INGREDIENTES

► Esta reconfortante Esencia para Baño de Tomillo, combinada con aceites esenciales ricos, relajantes y suavizantes proporciona una sensación de bienestar en épocas invernales.

PRINCIPALES USOS Y SUGERENCIAS

- Es de amplio conocimiento, que los vapores de un baño de inmersión alivian la tos y descongestionan las vías respiratorias tanto en niños como en adultos.
- Los vapores refrescantes del tomillo suelen ser reconfortantes para personas que fuman.
- La combinación de la **Esencia para Baño de Tomillo** y el **Aceite Esencial de Eucalipto Just** -ya sea en un baño de pies o de inmersión resulta sumamente reconfortante en épocas invernales.

SIN PARABENOS

TIPS DE DEMOSTRACIÓN

- Recordar a las invitadas los principios de la aromaterapia.
- Disolver unas pocas gotas de la esencia en agua caliente. Destacar entre las asistentes el aroma de la esencia.
- Al realizar demostraciones en vivo con esencias o espumas de baño, el agua debe estar muy caliente para que los aromas se liberen inmediatamente, los cuales serán muy fáciles de reconocer e identificar.
- Recordar a las invitadas que el jabón común destruye las propiedades de las esencias. Se recomienda el uso de espumas de baño con fines de higiene.
- Al recomendar una esencia para baño por primera vez, es conveniente realizar una prueba de irritación en la parte interna del antebrazo del cliente. La demostración en vivo es el momento ideal para enseñar a realizar esta prueba.



PREGUNTAS INTRODUCTIVAS

- ¿Alguna de ustedes tiene niños en edad escolar?
¿No les encantaría poder brindarles comodidad durante épocas invernales?
- ¿Alguna de ustedes fuma y se levanta con el pecho tomado? Unas pocas gotas de la **Esencia para Baño de Tomillo Just** les aportarán los beneficios de sus vapores refrescantes y reconfortantes.

MODO DE EMPLEO

- Agregar 1 ó 2 tapitas de esencia a la bañera con agua caliente (entre 90° y 100 °F/ 32 y 37°C) y revolver bien. Sumergirse alrededor de 20 minutos.
- Para baño de pies, agregar 15 gotas.
- Las **Esencias para Baño** son ideales para utilizar en hidromasajes, ya que no forman espuma.



PRODUCTOS PARA EL BIENESTAR DERMO-COSMÉTICO

- Cuidado del Rostro
- Cuidado del Cuerpo
- Manos, Pies y Piernas
- Cuidado del Cabello



CUIDADO Y CONSERVACIÓN

- Mantener los envases en un lugar oscuro, bien cerrados y alejados del frío y del calor extremo.



- NUEVA - VITAL JUST

JUVENTUD Y
FRESCURA QUE
ATRAVIESAN TU PIEL

La nueva línea **Vital Just** fue desarrollada en los laboratorios de innovación y desarrollo **Just** en Walzenhausen, Suiza. Enclavado en el medio de las montañas, el entorno natural fue la fuente de inspiración para la incorporación de novedosos ingredientes que significan una real innovación para el cuidado de la piel.



INNOVACIONES
EN INGREDIENTES

1 "Complejo de Hidratación Alpino"

El "Complejo de Hidratación Alpino" logra encapsular Agua de Glaciar Suizo con Extracto de Edelweiss dentro de liposomas micro-transportadores de rápida y eficiente penetración en la piel. El Agua de Glaciar comienza su recorrido y deshielo a 2300 metros de altura descendiendo hasta regar, con sus ricos nutrientes y minerales los campos silvestres de flores de edelweiss que crecen a 1100 metros de altura en el valle de Valais, al sur de Suiza. El Complejo de Hidratación Alpino libera sus activos en forma sostenida

durante 24 horas para hidratar y activar en la piel su sistema de protección contra las influencias nocivas del medio ambiente y los radicales libres que alteran su ADN provocando el envejecimiento prematuro.

2 Alga de la Nieve

El Alga de la Nieve crece a 3000 metros de altura en áreas totalmente descontaminadas de la influencia humana. Su extracto logra activar los factores de longevidad de las células reduciendo la profundidad de las arrugas y devolviéndolos a la piel su aspecto joven, radiante y luminoso.

3 Extractos y Aceites Esenciales de Flores

Diferentes extractos y aceites esenciales de flores con propiedades únicas en su capacidad de supervivencia y en el cuidado de la piel se suman a cada producto volviéndolos más potentes y eficaces en su beneficio.



LÍNEAS DE CUIDADO

Vital Just se divide en 3 líneas de cuidado para abordar las diferentes necesidades de la piel sin distinguir edad sino tipo y estado de la piel. El objetivo primordial se basa en proteger, hidratar y reparar el daño cutáneo.

1 Cuidado Básico de limpieza: limpia, tonifica y repara la capa hidro-lipídica de la piel.

- ▶ Gel Limpiador Facial con Rosa de Provenza y Edelweiss
- ▶ Desmaquillante Micelar con Rosa Damascena y Edelweiss
- ▶ Tónico Clarificante con Rosa Damascena y Edelweiss
- ▶ Crema Micro-Exfoliante con Rosa de Provenza y Edelweiss

2 Cuidado Anti-Age para pieles que presentan las primeras señales del envejecimiento: líneas de expresión, arrugas y pérdida de la firmeza.

- ▶ Crema Hidratante de Día FPS 15 con Edelweiss y Campanilla de Primavera
- ▶ Crema Redensificadora de Noche con Edelweiss y Crocus
- ▶ Hidro Gel Matificante con Edelweiss y Moambe Amarillo
- ▶ Mascarilla de Renovación Intensiva con Edelweiss y Rosa Negra

3 Cuidado de Piel Maduras que necesitan recuperar su firmeza, contorno y luminosidad.

- ▶ Serum Reparador con Edelweiss y Alga de la Nieve
- ▶ Crema para el Contorno de Ojos y Labios con Edelweiss y Alga de la Nieve
- ▶ Crema de Hidratación Profunda Día & Noche con Edelweiss y Alga de la Nieve

Si bien la línea se agrupa en tres grupos de cuidado, pueden combinarse perfectamente entre sí para obtener diferentes resultados a través de rituales de belleza personalizados.

**ARMA TU PROPIO
RITUAL SEGÚN LAS
NECESIDADES
DE TU PIEL.**



Dermatológicamente probado - Libre de Parabenos - Sin ftalatos - Sin T.A.C.C. - No probado sobre animales.

Rituales Vital Just

Línea Vital Just	Pure Detox	Anti-Age	Pieles Maduras: Tonicidad y Firmeza	SOS - Rescue	Piel Luminosa y Radiante	Paso Cero: Reinicia tu piel
Arma tus propios rituales de belleza de acuerdo a tu necesidad individual. Varía los productos de acuerdo al momento de tu piel.	Para pieles jóvenes y mixtas, con exceso de oleosidad.	Para pieles que presentan sus primeras líneas de expresión.	Para pieles con arrugas pronunciadas, tono desparejo, falta de elasticidad y firmeza.	Tratamiento puntual para eliminar los rastros del estrés y el cansancio.	Cuando tu piel necesita recuperar su tono parejo y uniforme.	Cuando tu piel está seca, irritada y deslucida después de un verano o invierno intenso, ¡reinicia tu piel y empieza de cero!
Gel Limpiador VJ	✓	✓	✓	✓	✓	✓
Desmaquillante Micelar VJ	✓	✓	✓	✓	✓	
Crema Micro-Exfoliante VJ - 1 vez por semana-	✓	✓	✓	✓	✓	
Tónico Clarificante VJ	✓	✓	✓	✓	✓	✓
Hidro Gel Matificante VJ	✓	✓				
Crema Hidratante de Día FPS 15 VJ		✓				
Crema de Noche Redensificante VJ		✓				
Mascarilla de Renovación Intensiva VJ - 1 vez por semana-		✓		✓		
Crema para el Contorno de Ojos y Labios VJ			✓			
Serum Reparador VJ			✓		✓	
Crema de Hidratación Profunda Día & Noche VJ			✓		✓	
Crema Blanqueadora de Jackfruit					✓	
Crema Lamellderm						✓
Frecuencia	Ritual Diario	Ritual Diario	Ritual Diario	1 vez por semana	4-6 semanas de tratamiento	1 semana

TIPS DE DEMOSTRACIÓN:



➤ Aunque toda la **Línea Vital Just** ha sido dermatológicamente probada, siempre que se recomiende un producto nuevo sobre la piel -del rostro en especial- es aconsejable realizar una prueba de contacto en la parte interior del antebrazo para asegurar su correcta tolerancia.

➤ Si en tu demostración vas a realizar un **Ritual Vital Just** completo, como primer paso es importante desmaquillar **TODO** el rostro antes de empezar. Luego, aplicar todos los productos que siguen en la mitad del rostro solamente para que, al final de tu demostración, puedan comparar la mitad tratada vs. la mitad no tratada.

➤ La línea **Vital Just** es extremadamente concentrada, por lo cual una pequeña cantidad alcanza para cubrir mucha superficie de piel.

➤ Cuando demuestres la **Crema Micro-Exfoliante** asegúrate que los asistentes apliquen muy poca cantidad ya que si aplican demasiada crema les resultará difícil retirarla con el disco de algodón humedecido. Este producto se retira mucho mejor con abundante agua. Personas con piel muy sensible o con rosácea no deberían exfoliarse para no irritar su piel.

➤ Aplicar la técnica del "Layering" o capas, que consiste en la superposición de varios productos para lograr un tratamiento personalizado.

- Pensar en las distintas texturas de los productos que aplicarás. Esto servirá para determinar el orden de aplicación de los productos.
- La regla es que los productos con consistencia más liviana deben aplicarse en primer lugar y los más espesos a continuación de menor a mayor.
- Respetar el tiempo de absorción. 15-20 segundos entre una aplicación y otra es suficiente dependiendo de la absorción de la piel de cada persona.

➤ Haz que tu demostración sea y se vea sencilla. Los resultados de los productos hablan por sí mismos.

➤ Utiliza discos de algodón para aplicar el **Desmaquillante Micelar** y el **Tónico Clarificante**.

➤ En el encuentro, utiliza discos de algodón para remover el **Gel Limpiador**, la **Crema Micro-Exfoliante** y la **Máscara de Renovación Intensiva** con abundante agua.

➤ Prepara varios recipientes con agua para que los asistentes puedan mojar sus discos de algodón.

➤ Prepara varios recipientes vacíos para que los asistentes puedan descartar los discos de algodón utilizados.

➤ Lleva algunos espejitos para que los asistentes puedan verse cuando aplican el producto y apreciar los resultados.

➤ Lleva algunos revolovedores de café o cucharitas chiquitas para aplicar las cremas sobre las manos de los asistentes y evitar que metan sus dedos en los potes.

➤ Antes de hacer un EdB con la nueva línea **Vital Just** asegúrate de tener los tutoriales en tu teléfono para enviarlos a los asistentes según necesidad.

CUIDADO Y CONSERVACIÓN: Mantener los envases en un lugar oscuro, bien cerrados y alejados del frío y del calor extremo.

Desmaquillante Micelar con Rosa Damascena y Edelweiss

TRADICIÓN HERBAL



➤ **Edelweiss:**
La variedad "Helvetia" de Flores de Edelweiss se cultiva orgánicamente

en los Alpes del Valais a una altitud de 1100 metros. Esta variedad, desarrollada en conjunto con el Instituto de Investigación de Agricultura Suizo, garantiza la máxima concentración de materia activa. Su extracto posee propiedades antioxidantes, calmantes y protectoras de la piel.

Origen: Suiza. Las plantaciones de Edelweiss están certificadas orgánicas y sustentables por Ecocert, Cosmos, Natur y Bio Inspecta.



➤ **Rosa Damascena:**
De fragancia intensa, rica y floral, el Agua de Rosa Damascena

posee propiedades calmantes y relajantes de la piel reduciendo el envejecimiento y la irritación. Promueve la regeneración celular, humecta y evita el ressecamiento de la piel. Leve efecto anti-microbial.

Origen: Turquía



Desmaquillante Micelar a base de Agua de Rosas Damascena y Extracto de Edelweiss. Esta exquisita mezcla combina placer aromático con una suave y efectiva acción desmaquillante para ojos, labios, rostro y cuello.

Deja la piel fresca y limpia, con agradable aroma a rosas naturales sin resecar ni remover su capa protectora hidrolipídica. Ideal para pieles sensibles.

Sin enjuague y ¡en un simple paso!



INGREDIENTES ACTIVOS PRINCIPALES

- Extracto de Edelweiss
- Agua de Rosas Damascenas

INGREDIENTES ACTIVOS SECUNDARIOS

- Extracto de Rosas de Provenza (Centifolia)
- Vitamina B5

PRINCIPALES BENEFICIOS ATRIBUIDOS A LOS INGREDIENTES

- 3 beneficios en 1 sólo producto: remueve suavemente el maquillaje y la suciedad de rostro, ojos y labios.
- **Desmaquillante "inteligente"**
 - Las micelas se mueven dentro del agua de rosas libremente y, cuando entran en contacto con el maquillaje, el sedimento oleoso y las impurezas de la piel, se adhieren a ellas con un efecto "magnético" desprendiéndolos fácilmente dejando la piel limpiay humectada.
- Su acción adherente frente a las impurezas evita que haya que frotar la piel protegiéndola de la irritación.
- Calma y humecta las pieles enrojecidas.
- Refina la apariencia de la piel.
- Ideal para todo tipo de piel, incluso las muy sensibles.
- No posee fragancia agregada. Su aroma es 100% natural.

PRINCIPALES USOS Y SUGERENCIAS

- Para mujeres de cualquier edad.
- Ideal para pieles sensibles.
- Para personas que utilizan maquillaje a diario u ocasionalmente.
- Ideal en cualquier momento del día cuando se necesita retocar el maquillaje sobre la piel limpiay fresca.
- Para personas que no usan maquillaje pero quede todas formas necesitan limpiar la piel de impurezas ambientales y oleosidad acumulada.
- Ideal para retirar el exceso de sebo producido durante la noche cuando la piel se regenera.
- Para quienes prefieren realizar una limpieza sin agua y sin enjuague.
- Para personas que viven apuradas y quieren resolver la limpieza en un sólo paso.
- Para quienes les gusta alternar la limpieza entre un **Gel Limpiador** y un **Desmaquillante Micelar**.
- Para quienes prefieren productos sin fragancia agregada.
- **Tip:** Utilizar el **Gel Limpiador Vital Just** en la ducha y el **Desmaquillante Micelar Vital Just** fuera de ella. Dependiendo del momento del día, utilizar unou otro.
- **Tip:** Antes de aplicar, inhala su delicioso aroma para liberar endorfinas que brindan placer y alegría.



PREGUNTAS INTRODUCTIVAS

- ¿Ustedes prefieren el uso de un desmaquillante con agua o sin agua?
- ¿Saben como actúan las micelas en el **Desmaquillante Micelar Vital Just**?
- ¿Les gustaría conocer nuestro **Desmaquillante Micelar Vital Just** con aroma natural de rosas, pero sin fragancia agregada?
- ¿Cuántas de ustedes se saltean el paso de desmaquillarse por las noches? ¿Por qué? Cansancio, pereza... Les voy a mostrar cómo desmaquillarse en un solo paso, sin agua y sin enjuague.

MODO DE EMPLEO

- Empapar un disco de algodón con la solución micelar y aplicar sobre ojos, rostro y labios. Dejar descansar unos instantes y arrastrar suavemente. Repetir hasta que el disco de algodón se vea limpio.
- A continuación, aplicar el **Tónico Clarificante Vital Just** y el resto de los productos del **Ritual Vital Just** que hayas elegido.

Gel Limpiador con Rosa de Provenza y Edelweiss


TRADICIÓN HERBAL



► **Edelweiss:**
La variedad "Helvetia" de Flores de Edelweiss se cultiva orgánicamente

en los Alpes del Valais a una altitud de 1100 metros. Esta variedad, desarrollada en conjunto con el Instituto de Investigación de Agricultura Suizo, garantiza la máxima concentración de materia activa. Su extracto posee propiedades antioxidantes, calmantes y protectoras de la piel.

Origen: Suiza. Las plantaciones de Edelweiss están certificadas orgánicas y sustentables por Ecocert, Cosmos, Natur y Bio Inspecta.



► **Rosa de Provenza (Centifolia):**
Posee propiedades calmantes y levemente

astringentes que mejoran la apariencia de los poros y la textura general de la piel.

Origen: Pakistán



Gel limpiador extremadamente suave y delicado con Extractos de Edelweiss y Rosas de Provenza. Remueve las impurezas y restos de crema y maquillaje de la piel sin reseca ni dañar su barrera protectora. Deja la piel limpia, radiante y purificada, con agradable aroma a rosas naturales.



INGREDIENTES ACTIVOS PRINCIPALES

- Extracto Rosa de Provenza (Centifolia)
- Extracto Edelweiss

INGREDIENTES ACTIVOS SECUNDARIOS


- Aceite de Neroli
- Extracto de Rosa Canina
- Aceite Esencial de Clavo de Olor
- Aceite Esencial de Litsea Cubeba
- Aceite Esencial de Limón
- Aceite Esencial de Enebro
- Aceite Esencial de Patchouli
- Vitamina B5

PRINCIPALES BENEFICIOS ATRIBUIDOS A LOS INGREDIENTES

- Una alternativa perfecta para quienes prefieren la limpieza con agua.
- Libera la piel de restos de contaminación ambiental, maquillaje, impurezas y cremas de manera ultra-delicada.
- Prepara la piel para una mejor absorción de los productos que se aplican en la rutina de cuidado diario.
- Limpia sin dañar la barrera protectora de la piel.
- Sus extractos naturales calman la piel y reconfortan la piel enrojecida.
- Posee un pH levemente ácido para balancear el propio pH de la piel ayudando a preservar el manto protector hidrolipídico que la protege.
- Preserva la humedad de la piel.
- Su alta concentración hace que una pequeña cantidad brinde una limpieza muy efectiva.

PRINCIPALES USOS Y SUGERENCIAS

- Ideal para todo tipo de piel y todas las edades.
- Ideal para personas que prefieren una limpieza con agua.
- Para personas que utilizan maquillaje a diario u ocasionalmente.
- Para personas que no usan maquillaje pero que de todas formas necesitan limpiar la piel de impurezas ambientales y oleosidad acumulada.
- Ideal para retirar el exceso de sebo producido durante la noche cuando la piel se regenera.
- Ideal para realizar una limpieza profunda de la piel.
- **Tip:** Utilizar el **Gel Limpiador Vital Just** en la ducha y el **Desmaquillante Micelar Vital Just** fuera de ella. Dependiendo del momento del día, utilizar uno u otro.
- **Tip:** Antes de aplicar, inhala su delicioso aroma para liberar endorfinas que brindan placer y alegría.



PREGUNTAS INTRODUCTIVAS

- ¿Cuántas de ustedes se saltean el paso de desmaquillarse por las noches?
- ¿Notaron que sus rostros amanecen con una sensación oleosa? Esto ocurre porque de noche, cuando el cuerpo descansa, se libera sebo como resultado del proceso de auto-reparación de la piel y es importante retirarlo para arrancar el ritual de cuidado sobre una piel limpia.

MODO DE EMPLEO

- Aplicar por las mañanas y por las noches sobre rostro, cuello y escote húmedos como parte de tu ritual de belleza.
- Masajear suavemente con movimientos circulares y enjuagar con abundante agua.
- A continuación, aplicar el **Tónico Clarificante Vital Just** y el resto de los productos del **Ritual Vital Just** que hayas elegido.

Tónico Clarificante con Rosa Damascena y Edelweiss

TRADICIÓN HERBAL



➤ **Edelweiss:**
La variedad "Helvetia" de Flores de Edelweiss se cultiva orgánicamente

en los Alpes del Valais a una altitud de 1100 metros. Esta variedad, desarrollada en conjunto con el Instituto de Investigación de Agricultura Suizo, garantiza la máxima concentración de materia activa. Su extracto posee propiedades antioxidantes, calmantes y protectoras de la piel.

Origen: Suiza. Las plantaciones de Edelweiss están certificadas orgánicas y sustentables por Ecocert, Cosmos, Natur y Bio Inspecta.



➤ **Rosa Damascena:**
De fragancia intensa, rica y floral, el Agua de Rosa Damascena

posee propiedades calmantes y relajantes de la piel reduciendo el envejecimiento y la irritación. Promueve la regeneración celular, humecta y evita el resecamiento de la piel. Leve efecto anti-microbial.
Origen: Turquía



A base de Agua de Rosas Damascena y Extracto de Edelweiss. Con exquisito aroma natural a rosas, humecta y equilibra el pH de la piel. Aplicado por la mañana y por la noche, remueve el exceso oleoso y completa la rutina de limpieza brindando una inmediata sensación reconfortante para que la piel luzca radiante, clarificada y energizada.

INGREDIENTES ACTIVOS PRINCIPALES

- Extracto de Rosa Damascena
- Extracto de Edelweiss

INGREDIENTES ACTIVOS SECUNDARIOS

- Extracto de Rosa de Provenza (Centifolia)



PRINCIPALES BENEFICIOS ATRIBUIDOS A LOS INGREDIENTES

- Clarifica la piel removiendo cualquier resto de suciedad.
- Humecta instantáneamente.
- Posee leve efecto antiséptico.
- Reduce la apariencia de los poros dilatados.
- Brinda un efecto reconfortante y agradable sobre la piel.
- Respeta y equilibra el pH de la piel.
- Ideal para pieles sensibles y delicadas.
- Ideal para pieles mixtas ya que equilibra las zonas más oleosas o secas.
- Posee fragancia natural a rosas.

PRINCIPALES USOS Y SUGERENCIAS

- Ideal después de limpiar con el **Gel Limpiador** o el **Desmaquillante Micelar** o después de la exfoliación con el **Micro-Exfoliante Vital Just** para balancear el pH de la piel.
- Ideal por las noches para retirar pequeños restos de impurezas que puedan quedar en la piel luego de la limpieza.
- Ideal para todas las edades y todo tipo de piel.
- Ideal para pieles secas y sensibles.
- Ideal para dejar la piel bien preparada para los cuidados de hidratación y firmeza que se aplican a diario.
- Ideal para quienes buscan productos sin fragancia agregada ya que su aroma proviene del agua de rosas.
- **Tip:** Antes de aplicar, inhala su delicioso aroma para liberar endorfinas que brindan placer y alegría.



PREGUNTAS INTRODUCTIVAS

- ¿A veces sienten la piel tirante luego de limpiarla?
- ¿Qué pasos tienen sus rutinas de limpieza de la piel?

MODO DE EMPLEO

- Aplicar por la mañana y por las noches con un disco de algodón humedecido en el **Tónico Clarificante**.
- Pasarlo suavemente por el rostro, cuello y escote para preparar la piel para la hidratación haciendo hincapié en la zona de la frente y nariz.
- No enjuagar.
- Evitar la zona de los ojos.

Crema Micro-Exfoliante con Rosa de Provenza y Edelweiss


TRADICIÓN HERBAL



➤ **Edelweiss:**
La variedad "Helvetia" de Flores de Edelweiss se cultiva orgánicamente

en los Alpes del Valais a una altitud de 1100 metros. Esta variedad, desarrollada en conjunto con el Instituto de Investigación de Agricultura Suizo, garantiza la máxima concentración de materia activa. Su extracto posee propiedades antioxidantes, calmantes y protectoras de la piel.


Origen: Suiza. Las plantaciones de Edelweiss están certificadas orgánicas y sustentables por Ecocert, Cosmos, Natur y Bio Inspecita.



➤ **Rosa de Provenza (Centifolia):**
Posee propiedades calmantes y levemente

astringentes que mejoran la apariencia de los poros y la textura general de la piel.

Origen: Pakistán



➤ **Gránulos de Bambú**
Originario de la India, el granulado obtenido de los tallos del

bambú ayuda a remover células muertas e impurezas, refina la apariencia de la piel y promueve la regeneración celular.

Limpia los poros y aumenta la penetración de ingredientes activos a la piel.



El sebo y las células muertas bloquean los poros provocando puntos negros y privando a la piel de una correcta oxigenación. Como resultado se crea el medio ideal para la proliferación bacteriana y en algunos casos el acné. Por otro lado, la excesiva secreción oleosa y la acumulación de células muertas sobre la superficie de la piel hacen que se vea opaca y deslucida.

La **Crema Micro-Exfoliante Vital Just** a base de Agua de Rosas de Provenza y Extracto de Edelweiss, enriquecida con micro-gránulos de bambú y pétalos de rosas triturados, remueve suave y profundamente la suciedad y células muertas redescubriendo el aspecto fresco y joven de la piel. Ideal para todo tipo de piel.



INGREDIENTES ACTIVOS PRINCIPALES

- Extracto de Edelweiss
- Extracto de Rosa de Provenza (Centifolia)
- Extracto de Gránulos de Bambú

INGREDIENTES ACTIVOS SECUNDARIOS


- Polvo de Rosa Gállica
- Aceite Esencial de Rosa Mosqueta
- Aceite de Neroli
- Aceite Esencial de Ricino
- Aceite de Almendras Dulces
- Aceite Esencial de Clavo de Olor
- Aceite Esencial de Litsea Cubeba
- Aceite Esencial de Enebros
- Aceites Esenciales de Limón
- Aceite Esencial de Patchouli

PRINCIPALES BENEFICIOS ATRIBUIDOS A LOS INGREDIENTES

- Estimula la regeneración celular haciendo que la piel se vea fresca y renovada.
- Al remover las células muertas promueve la producción de colágeno y elastina.
- Reduce la apariencia de los poros dilatados.
- Previene la formación de puntos negros.
- A través de un suave masaje circular promueve la microcirculación de la piel.
- Prepara la piel para recibir los productos que se aplican sobre ella.
- Hace que la piel luzca limpia, fresca y revitalizada.

PRINCIPALES USOS Y SUGERENCIAS

- Ideal para pieles grasas con tendencia a acumular restos oleosos que no dejan que la piel respire libremente.
- Ideal para pieles maduras donde la renovación celular se vuelve más lenta.
- Ideal para todo tipo de piel, incluso las más secas.
- Aplicar 1 a 2 veces por semana según necesidad.
- Ideal para personas que fuman o están muy expuestas a las impurezas del medio ambiente y suelen tener la piel opaca y deslucida.
- Ideal para utilizar antes de la **Mascarilla de Renovación Intensiva Vital Just**.
- **Tip:** Antes de aplicar, inhala su delicioso aroma para liberar endorfinas que brindan placer y alegría.



PREGUNTAS INTRODUCTIVAS

- ¿No sienten a veces que su piel perdió luminosidad y frescura?
- ¿Sienten la piel áspera y desapareja?

MODO DE EMPLEO


- 1 vez por semana, colocar una pequeña cantidad y masajear suavemente sobre el rostro, cuello y escote húmedos realizando suaves movimientos circulares para estimular la microcirculación de la piel.
- Enjuagar con abundante agua y aplicar **Tónico Clarificante** a continuación.
- Evitar la delicada zona alrededor de los ojos. En caso de que entre en los ojos, enjuagar con abundante agua fría sin refregar.
- A continuación, aplicar el resto de los productos del **Ritual Vital Just** que hayas elegido.

Crema Hidratante de Día con Edelweiss y Campanilla de Primavera - FPS 15

TRADICIÓN HERBAL



► **Complejo de Hidratación Alpino:** Edelweiss + Agua de Glaciar Suizo.



► **Extracto de Campanilla de Primavera:** Su capacidad de conservación de energía se traslada a la piel

para retrasar el envejecimiento prematuro y los signos de estrés. Aumenta las capacidades de defensa de la piel.



Existen dos principios básicos para evitar el envejecimiento prematuro y combatir las primeras arrugas. El primero es una hidratación adecuada y el segundo, la protección contra los rayos UV. La nueva **Crema de Día -FPS 15 Vital Just** fue desarrollada en base a un "Complejo de Hidratación Alpino", Extracto de Campanilla de Primavera y un novedoso precursor de Ácido Hialurónico -también llamado "de tercera generación"- que actúa estimulando la propia producción del Ácido Hialurónico de la piel multiplicando su capacidad de hidratación para borrar pequeñas arruguitas. Con filtros protectores y antioxidantes ofrece la protección diaria para que la piel luzca suave y aterciopelada todos los días.



INGREDIENTES ACTIVOS PRINCIPALES

- Agua de Glaciar Suizo
- Extracto de Edelweiss
- Extracto de Campanilla de Primavera
- Precursor de Ácido Hialurónico

INGREDIENTES ACTIVOS SECUNDARIOS


- Aceite de Almendras Dulces
- Manteca de Karité
- Vitamina B5

PRINCIPALES BENEFICIOS ATRIBUIDOS A LOS INGREDIENTES

- Con liposomas micro-encapsulados de Agua de Glaciar Suizo y Edelweiss que penetran profundamente en la piel para liberar sostenidamente sus propiedades hidratantes y antioxidantes más allá de la superficie.
- Efecto "relleno": estimula la producción del propio Ácido Hialurónico de la piel multiplicando su hidratación, densidad y volumen, rellenando las pequeñas arruguitas.
- Su combinación de Extractos de Edelweiss y Campanilla de Primavera protegen la piel de los radicales libres que la envejecen prematuramente.
- La presencia de Manteca de Karité y Aceite de Almendras Dulces reponen el manto protector hidrolipídico de la piel formando un escudo contra agentes externos nocivos.
- Con FPS 15, brinda protección contra los rayos UV.
- Al ser utilizada con la **Crema Redensificadora de Noche Vital Just** se produce una sinergia que estimula la propia capacidad de la piel para auto-repararse.
- Brinda una apariencia joven y radiante a la piel.

PRINCIPALES USOS Y SUGERENCIAS

- La función de la crema de día es importante para proteger la piel de los efectos dañinos a los que se expone durante el día y evitar pérdida de hidratación.
- Ideal para mujeres que presentan sus primeras líneas de expresión, independientemente de su edad.
- Ideal para todo tipo de piel.
- Ideal para quienes, por sus actividades, necesitan una leve protección UV.
- Ideal para personas que tienen un estilo de vida activo, con poco tiempo para dedicarse a sí mismas y necesitan compensar el estrés diario con una crema que la proteja eficientemente.
- Fundamental como paso de hidratación dentro del ritual de cuidado diario de la piel.
- Ideal como base debajo del maquillaje para lograr una aplicación lisa y uniforme.
- Ideal como complemento de la **Crema de Noche Redensificadora** o, si quieres enfocarte en la luminosidad y el contorno facial, puedes utilizar la **Crema de Hidratación Profunda Día & Noche** al finalizar tu día en lugar de la **Crema de Noche Redensificadora**.
- **Tip:** Antes de aplicar, inhala su delicioso aroma para liberar endorfinas que brindan placer y alegría.



PREGUNTAS INTRODUCTIVAS

- ¿Utilizan crema de día con protección solar?
- ¿Cómo protegen su piel de sol, viento, estrés?

MODO DE EMPLEO

- Por la mañana, luego de la rutina de limpieza y tonificación, colocar una pequeña cantidad en la yema de los dedos y aplicar suavemente sobre el rostro, cuello y escote limpios.
- A continuación, aplicar el resto de los productos del **Ritual Vital Just** que hayas elegido.

Crema Redensificadora de Noche con Edelweiss y Crocus

TRADICIÓN HERBAL



➤ **Complejo de Hidratación Alpino:** Edelweiss + Agua de Glaciar Suizo.



➤ **Extracto de Crocus:** La flor de Crocus es una de las primeras en florecer en la primavera.

Sus bulbos almacenan una gran variedad de nutrientes responsables de generar una nueva planta luego de largos períodos de reposo. Este mismo concepto se traslada a la piel a través de su extracto. Como resultado se produce una mejora en la producción de queratinocitos y un aumento de colágeno y elastina, un factor clave para su reparación y rejuvenecimiento.

Origen: Holanda, de campos de cultivo sustentables.



Durante la noche, cuando el cuerpo descansa, la piel debe redoblar sus esfuerzos para activar los mecanismos de reparación del daño generado durante el día. Con "Complejo de Hidratación Alpino", Extracto de Crocus y aceites botánicos, la crema de noche asiste el proceso de renovación celular nocturno mejorando visiblemente la densidad, elasticidad y firmeza de la piel. La piel amanecerá radiante, fresca y con aspecto renovado y saludable cada mañana.



INGREDIENTES ACTIVOS PRINCIPALES

- Agua de Glaciar Suizo
- Extracto de Edelweiss
- Extracto de Crocus

INGREDIENTES ACTIVOS SECUNDARIOS

- Aceite de Almendras Dulces
- Manteca de Karité
- Aceite Esencial de Ricino
- Savia de Acacia de Senegal
- Vitamina B5

PRINCIPALES BENEFICIOS ATRIBUIDOS A LOS INGREDIENTES

- Con liposomas micro-encapsulados de Agua de Glaciado Suizo y Edelweiss que penetran profundamente en la piel para liberar sostenidamente sus propiedades hidratantes y antioxidantes más allá de su superficie.
- Promueve el proceso de regeneración celular durante la noche.
- Neutraliza los efectos negativos acumulados sobre la piel durante el día: estrés, contaminación, cansancio.
- Reduce el aspecto de las arrugas y retarda la aparición de nuevas arrugas de expresión.
- Posee péptidos enriquecidos que promueven la producción de colágeno y elastina para que la piel recupere su tonicidad, elasticidad y firmeza.
- Con Manteca de Karité y Aceite de Almendras Dulces que reponen el manto protector hidrolipídico de la piel.
- Al ser utilizada con la **Crema Hidratante de Día -FPS 15 Vital Just** se produce una sinergia que estimula la propia capacidad de la piel para auto-repararse.

PRINCIPALES USOS Y SUGERENCIAS

- El uso de la crema de noche es importante ya que su función principal es reparar los daños que se producen durante el día mientras el cuerpo descansa.
- Ideal para quienes presentan pequeñas líneas de expresión, independientemente de su edad.
- Ideal para personas que tienen un estilo de vida agitado y diariamente están expuestos al estrés ambiental, humo de cigarrillo, ambientes con alta calefacción o aire acondicionado que tienden a reseca la piel.
- Ideal para borrar las señales del cansancio durante la noche.
- Ideal como complemento de la **Crema Hidratante de Día -FPS 15**.
- Si quieres mayor luminosidad durante el día, puedes armar tu propio ritual al combinar la **Crema de Hidratación Profunda** por las mañanas (en lugar de **Crema de Día Hidratante FPS 15**) y, al terminar el día, aplicar la **Crema Redensificadora de Noche**.
- **Tip:** Antes de aplicar, inhala su delicioso aroma para liberar endorfinas que brindan placer y alegría.



PREGUNTAS INTRODUCTIVAS

- ¿Sabían ustedes que cuando duermen, la piel trabaja activamente para regenerarse?

MODO DE EMPLEO


- Por las noches, colocar una pequeña cantidad en la yema de los dedos y aplicar suavemente sobre el rostro, cuello y escote limpios.
- A continuación, aplicar el resto de los productos del **Ritual Vital Just** que hayas elegido.

Hidro Gel Matificante con Edelweiss y Moambe Amarillo

TRADICIÓN HERBAL



➤ **Complejo de Hidratación Alpino:**
Edelweiss
+ Agua de Glaciar Suizo.



➤ **Moambe Amarillo:**
Su extracto derivado del tronco del Moambe Amarillo es una

innovación en tratamientos de la piel por su notable capacidad para reducir la producción de sebo a nivel del folículo piloso y por su habilidad para reducir el tamaño de los poros y el brillo de la piel.
Origen: África.



Gel cremoso hidratante y refrescante para pieles oleosas y mixtas. Con "Complejo de Hidratación Alpino", enriquecido con Ácido Hialurónico y Extracto de Moambe Amarillo protege la piel y cuida su juventud. De rápida absorción, reduce la secreción oleosa y disminuye la apariencia de los poros dilatados para devolverle a la piel su textura suave y aterciopelada.



INGREDIENTES ACTIVOS PRINCIPALES

- Agua de Glaciar Suizo
- Extracto de Edelweiss
- Extracto de Moambe Amarillo

INGREDIENTES ACTIVOS SECUNDARIOS

- Ácido Hialurónico

PRINCIPALES BENEFICIOS ATRIBUIDOS A LOS INGREDIENTES

- Matifica la piel dándole un aspecto y textura suave, uniforme y sin brillo.
- Hidrata profundamente sin producir exceso oleoso.
- Suaviza la apariencia de los poros dilatados.
- Con Ácido Hialurónico, aumenta y balancea la retención de agua en la piel.
- Reduce la sequedad.
- Reduce la profundidad de las arrugas y las previene.
- Se absorbe rápidamente.

PRINCIPALES USOS Y SUGERENCIAS

- Ideal para pieles jóvenes o mixtas.
- Ideal para pieles oleosas que también necesitan hidratación profunda contrariamente a lo que se cree.
- Si bien no es parte del tratamiento antiacné, es un buen complemento para humectar las pieles en tratamiento que tienden a resecaarse.
- Ideal en combinación con los productos de cuidado básico de limpieza para purificar y desintoxicar la piel.
 - Crema Micro-Exfoliante
 - Gel Limpiador
 - Tónico Clarificante
- Ideal en climas muy húmedos y calurosos cuando se busca una alternativa efectiva y liviana para la hidratación diaria.
- **Tip:** Antes de aplicar, inhala su delicioso aroma para liberar endorfinas que brindan placer y alegría.



PREGUNTAS INTRODUCTIVAS

- ¿Cómo hacen para evitar que la piel les brille por exceso de oleosidad?
- ¿Tienen necesidad de lavarse la cara con frecuencia porque la sienten brillante?
- ¿Sabían que contrariamente a la creencia popular, las pieles oleosas también necesitan hidratarse?

MODO DE EMPLEO

- Por las mañanas y por las noches, colocar una pequeña cantidad en la yema de los dedos y aplicar suavemente sobre el rostro, cuello y escote limpios.
- A continuación, aplicar el resto de los productos del **Ritual Vital Just** que hayas elegido.

Mascarilla de Renovación Intensiva con Edelweiss y Rosa Negra

TRADICIÓN HERBAL



➤ **Complejo de Hidratación Alpino:**
Edelweiss
+ Agua de Glaciar Suizo.



➤ **Rosa Negra "Black Baccara" (Rosa Híbrida):**

Creada en el 2000, la rosa negra

es un símbolo de pasión, lujo y elegancia que se transfiere al cuidado de la piel y a la suavidad que le confiere. Posee un contenido elevado en cianidina que protege la epidermis contra la oxidación celular y gran contenido en taninos que regulan la secreción sebácea y protegen las pieles sensibles. Posee, además, propiedades humectantes.

Origen: Francia.



A base de variados extractos de Rosas -Negra, Mosqueta y Canina- y el exclusivo "Complejo de Hidratación Alpino" en una base de Manteca de Karité y Ácido Hialurónico, renueva e hidrata profundamente la piel suavizando la apariencia de las arrugas y realzando el contorno del rostro al instante. La piel se verá relajada, sin estrés y cansancio desde la primera aplicación.



INGREDIENTES ACTIVOS PRINCIPALES

- Agua de Glaciar Suizo
- Extracto de Edelweiss
- Extracto de Rosa Negra

INGREDIENTES ACTIVOS SECUNDARIOS


- Extracto de Rosa Canina
- Aceite Esencial de Rosa Canina
- Aceite Esencial de Rosa Mosqueta
- Ácido Hialurónico
- Aceite de Almendras Dulces
- Manteca de Karité

PRINCIPALES BENEFICIOS ATRIBUIDOS A LOS INGREDIENTES

- Relaja, renueva y regenera la piel seca, cansada y deslucida.
- Repara el manto protector y reestablece el equilibrio cutáneo, protegiendo la piel al máximo.
- Proporciona una infusión de hidratación inmediata y profunda.
- Renueva la elasticidad y flexibilidad de la piel.
- Restaura instantáneamente las pieles secas recuperando su vitalidad y luminosidad natural.
- La mascarilla calienta levemente la piel durante el periodo de aplicación activando su microcirculación para garantizar una mejor absorción de sus activos.
- Reconforta haciendo que la piel se sienta naturalmente cómoda nuevamente.

PRINCIPALES USOS Y SUGERENCIAS

- Ideal en combinación con la **Crema Micro-Exfoliante Vital Just** como parte del Ritual "SOS Rescue".
 - Después de un día agotador o antes de una salida cuando queremos borrar rápidamente el cansancio y el estrés de nuestro rostro.
 - Durante temporadas de mucho sol o frío cuando necesitamos reequilibrar la piel rápidamente.
- Se sugiere realizar al menos una vez por semana para darle a la piel una infusión extra de hidratación y recuperar su manto protector.
- **Tip:** Antes de aplicar, inhala su delicioso aroma para liberar endorfinas que brindan placer y alegría.



PREGUNTAS INTRODUCTIVAS

- ¿Les pasa que a veces el rostro se ve tan cansado que no hay siesta ni maquillaje posible que logre hacerlas sentir frescas y renovadas?
- ¿Cómo preparan su piel antes de una salida después de un día o semana agotadora?

MODO DE EMPLEO

- Aplicar generosamente en el rostro, cuello y escote limpios y dejar actuar entre 15-20 minutos. Enjuagar bien. Evitar zona de los ojos. Repetir 1-2 veces por semana.

Serum Reparador con Edelweiss y Alga de la Nieve

TRADICIÓN HERBAL



► **Complejo de Hidratación Alpino:**
Edelweiss
+ Agua de Glaciar Suizo.



► **Polvo de Alga de la Nieve.**



► **Vitamina C (ascorbyl tetraisopalmitate):**
Novedosa e innovadora variedad de Vitamina C

estabilizada que, a diferencia de las más comunes, es soluble en aceite haciendo su penetración en la piel muy eficiente. Se suma al Serum para estimular la producción de colágeno, combatir los radicales libres, aumentar su protección contra los rayos UV y por su efecto sobre las decoloraciones y las manchas.



Serum intensamente reparador, energizante e hidratante para pieles demandantes. Formulado con el exclusivo "Complejo de Hidratación Alpino", Extracto de Alga de la Nieve y enriquecido con Vitamina C. Reduce la apariencia de las manchas de la piel y promueve su tono parejo. Mejora la elasticidad, firmeza, luminosidad y suavidad de la piel.



INGREDIENTES ACTIVOS PRINCIPALES

- Agua de Glaciar Suizo
- Extracto de Edelweiss
- Polvo de Alga de la Nieve
- Vitamina C

INGREDIENTES ACTIVOS SECUNDARIOS


- Vitamina B5

PRINCIPALES BENEFICIOS ATRIBUIDOS A LOS INGREDIENTES

- Activa los factores de longevidad de la piel.
- Renueva el aspecto luminoso y parejo de la piel manchada e hiperpigmentada.
- Nutre profundamente, energiza e hidrata la piel.
- Activa la protección de la piel contra el estrés oxidativo.
- Fortalece su manto protector.
- Estimula la propia capacidad regeneradora y reparadora de la piel.
- Corrige arrugas y líneas de expresión.
- Reconforta la piel enrojecida.

PRINCIPALES USOS Y SUGERENCIAS

- Ideal para pieles maduras y demandantes.
- Ideal antes de la **Crema Hidratante de Día-FPS 15** o la **Crema Redensificadora de Noche** o la **Crema de Hidratación Profunda Vital Just**.
- Puedes combinar el **Serum Reparador** con la **Crema de Jackfruit** si lo que buscas es aclarar las manchas puntuales de tu piel.
- **Tip:** Antes de aplicar, inhala su delicioso aroma para liberar endorfinas que brindan placer y alegría.



PREGUNTAS INTRODUCTIVAS

- ¿Alguna tienen la piel manchada o hiperpigmentada?
- ¿Sienten que con la edad la piel empieza a cobrarnos años de sol y maltratos a través de manchas?

MODO DE EMPLEO

- Por las mañanas y por las noches aplicar sobre rostro, cuello y escote limpios, evitando la zona de los ojos.
- A continuación, aplicar el resto de los productos del **Ritual Vital Just** que hayas elegido.

Crema para el Contorno de Ojos y Labios con Edelweiss y Alga de la Nieve

TRADICIÓN HERBAL



► **Complejo de Hidratación Alpino:**
Edelweiss
+ Agua de Glaciar Suizo.



► **Polvo de Alga de la Nieve.**



► **Complejo "Lifting":**
Mezcla de Savia de Acacia de Senegal y polisacáridos hidrolizados que logran

reducir instantáneamente la profundidad de las arrugas haciéndolas menos visibles. Le da a la piel un aspecto rejuvenecido muy notorio especialmente en las arrugas que forman las "patas de gallo".

Origen: África subsahariana, de cultivo sustentable.



Formulada con el exclusivo "Complejo de Hidratación Alpino" y enriquecida con Extractos de Alga de la Nieve. Actúa sobre la delicada piel del contorno de los ojos y labios hidratando y reafirmando. Reduce la apariencia de las líneas de expresión y la profundidad de las arrugas con resultados que pueden notarse en pocos minutos, mejorando día a día con el uso sostenido.



INGREDIENTES ACTIVOS PRINCIPALES

- Agua de Glaciar Suizo
- Extracto de Edelweiss
- Polvo de Alga de la Nieve
- Savia de Acacia de Senegal

INGREDIENTES ACTIVOS SECUNDARIOS


- Aceite de Hierba de la Pradera
- Manteca de Karité

PRINCIPALES BENEFICIOS ATRIBUIDOS A LOS INGREDIENTES

- Regenera la piel, hidrata profundamente y rellena las pequeñas arruguitas alrededor de los ojos y boca.
- Suaviza e hidrata profundamente.
- Rejuvenece la mirada y la sonrisa.
- Mantiene humectados los labios.

PRINCIPALES USOS Y SUGERENCIAS

- Puede aplicarse también sobre las arrugas marcadas en la frente y entrecejo.
- Ideal para las personas que fuman, o toman mate o bebidas con sorbete.
- **Tip:** Antes de aplicar, inhala su delicioso aroma para liberar endorfinas que brindan placer y alegría.



PREGUNTAS INTRODUCTIVAS

- ¿Podemos mejorar la apariencia de las patas de gallo?
- ¿Están de acuerdo que las primeras señales del deterioro de la piel se ven en las patas de gallo, los labios y las "marcas de marioneta" a ambos lados de la boca?

MODO DE EMPLEO

- Por las mañanas y por las noches, colocar una pequeña cantidad sobre la yema de los dedos y aplicar suavemente alrededor del contorno de ojos y labios limpios.
- Hacer hincapié sobre las patas de gallo y las marcas de "marioneta" que enmarcan la boca.
- A continuación, aplicar el resto de los productos del **Ritual Vital Just** que hayas elegido.

Crema de Hidratación Profunda con Edelweiss, Alga de la Nieve y Peonía - Día & Noche

TRADICIÓN HERBAL



➤ **Complejo de Hidratación Alpino:**
Edelweiss
+ Agua de Glaciar Suizo.



➤ **Polvo de Alga de la Nieve.**



➤ **Peonía:**
Reduce el envejecimiento de la piel regulando y controlando la comunicación

entre la epidermis y la dermis. Calma la piel y reduce el enrojecimiento. Ayuda a recuperar la pérdida del volumen para armonizar el contorno facial y le da luminosidad a la piel.



Crema hidratante y regeneradora de textura ultra sedosa para el día y la noche. Formulada con el exclusivo "Complejo de Hidratación Alpino" y enriquecida con Extractos de Alga de la Nieve y Peonía reafirma el contorno facial y rejuvenece la apariencia de la piel. Sus pigmentos iluminadores crean un efecto de piel perfecta al instante haciéndola lucir renovada, radiante y luminosa.



INGREDIENTES ACTIVOS PRINCIPALES

- Agua de Glaciar Suizo
- Extracto de Edelweiss
- Extracto de Alga de la Nieve
- Extracto de Peonía

INGREDIENTES ACTIVOS SECUNDARIOS


- Manteca de Karité
- Extracto de Borraja

PRINCIPALES BENEFICIOS ATRIBUIDOS A LOS INGREDIENTES

- Protege la piel y promueve su regeneración.
- Reduce y previene los signos del envejecimiento de la piel.
- Su efecto relleno reduce la profundidad de las arrugas.
- Hidrata profundamente durante las 24 horas.
- Calma la piel y reduce el enrojecimiento.
- Reafirma y redefine el contorno facial.
- Mejora la elasticidad de la piel.
- Suaviza la piel y crea un acabado fresco y radiante.

PRINCIPALES USOS Y SUGERENCIAS

- Ideal para pieles maduras y demandantes.
- La **Crema de Hidratación Profunda** fue desarrollada para utilizarse de día y de noche durante períodos largos o como tratamiento de refuerzo en períodos más cortos.
- Puedes armar tu propio ritual combinando la **Crema de Hidratación Profunda** por las mañanas y utilizar la **Crema Redensificadora de Noche** al terminar el día.
- Ideal para reemplazar la **Crema de Día Hidratante- FPS 15** cuando no se necesita utilizar una crema con FPS.
- Ideal para quienes valoran la practicidad de tener una sola crema.
- **Tip:** Antes de aplicar, inhala su delicioso aroma para liberar endorfinas que brindan placer y alegría.



PREGUNTAS INTRODUCTIVAS

- Imaginen que fácil sería tener la posibilidad de usar una sola crema de día y de noche.
- ¿Les gustaría que su piel vuelva a tener ese "glow" luminoso perdido hace tiempo?
- ¿Notaron que la piel se afina y pierde volumen en la medida que pasa el tiempo?

MODO DE EMPLEO

- Aplicar a la mañana y a la noche sobre rostro, cuello y escote limpios.

TRADICIÓN HERBAL



► **Imperatoria:** Crece predominantemente en los Alpes y Pirineos. Su extracto proviene de plantaciones suizas, cultivada en forma

orgánica de acuerdo a las normas de certificación "Bio Suisse". Sus propiedades calmantes, estimulantes, antisépticas e hidratantes son la combinación perfecta para el cuidado de la piel del hombre.



► **Complejo "Hydro Energy":** Compuesto por taurina, ginseng siberiano, biofermentos de alga clorella vulgaris y proteínas del lupin

blanco combinados para aumentar la performance y el poder de resistencia de la piel masculina brindando hidratación continua.

- Mediciones realizadas a dos horas de aplicado muestran un aumento del 146% en el poder de reparación de pequeños micro-cortes post afeitada.
- Mediciones muestran un 49% de aumento de resistencia de la piel al estrés exterior cuando se la expone a bajas y altas temperaturas.
- Mediciones muestran que aún después de 24 horas, la piel retiene un porcentaje del 9,5% mayor de hidratación.



► **Extracto de Moambe Amarillo:**

El Moambe Amarillo crece en África Ecuatorial, especialmente en la zona de Camerún.

Recientemente ha sido utilizado como una innovación en tratamientos de la piel por su notable capacidad para reducir la producción de sebo a nivel del folículo piloso y por su habilidad para reducir visiblemente el tamaño de los poros y el brillo de la piel.



INGREDIENTES ACTIVOS PRINCIPALES

- Extracto de Imperatoria
- Extracto de Moambe Amarillo

PRINCIPALES BENEFICIOS ATRIBUIDOS A LOS INGREDIENTES

- Repone la capa hidro-lipídica arrasada por la afeitada.
- Hidrata en profundidad y se absorbe rápidamente.
- Reconforta y repara la piel irritada, regenerando donde se produjeron pequeños micro-cortes durante la afeitada.
- Matifica al regular la producción de sebo reduciendo su brillo.
- Minimiza la apariencia de los poros dilatados.
- Refresca, energiza y revitaliza la piel.

PRINCIPALES USOS Y SUGERENCIAS

- Ideal para hombres de todas las edades a quienes les gusta la practicidad de aplicarse un solo producto y buscan resultados rápidos.
- Ideal para todo tipo de piel, en especial oleosas y sensibles.
- Ideal para hombres que se encuentran bajo estrés ya que éste tiende a aumentar la oleosidad de la piel.
- Ideal para hombres que se afeitan ya que el manto protector hidrolipídico que ejerce un rol de protección importante y ayuda a mantener la piel hidratada, es diariamente removido con cada afeitada dejando la piel expuesta a las influencias del medio ambiente, bacterias y radicales libres.
- Ideal para reparar y regenerar los micro-cortes que se producen al rasurarse y que requieren rápida cicatrización para evitar inflamación, infección y dolor.
- Ideal para hombres que sufren de vellos encarnados: en algunos casos luego de una afeitada al ras, la punta del vello vuelve a meterse en la piel, penetrando la pared del folículo y ocasionando hinchazón o "pelo encarnado".

SIN PARABENOS

TIPS DE DEMOSTRACIÓN

- Aplicar una pequeña cantidad de producto en el dorso de la mano para que el cliente pueda apreciar su rápida absorción, suavidad en la aplicación y aroma masculino.



PREGUNTAS INTRODUCTIVAS

- ¿Sabían que la piel de los hombres posee diferencias fundamentales a la de las mujeres y que éstas influyen principalmente sobre su ritmo de envejecimiento?
- ¿Sabían que la piel masculina es más gruesa y más estable por la forma de grilla en la que se entrelazan las fibras de colágeno a diferencia de la piel de las mujeres donde corren paralelas?
- ¿Sabían que la piel masculina es más oleosa y sus poros tienden a ser más grandes?
- ¿Sabían que la piel de los hombres envejece más tarde que la de las mujeres, pero cuando comienza a arrugarse, sucede abruptamente?

MODO DE EMPLEO

- Aplicar una pequeña cantidad por la mañana y por la noche sobre la piel limpia del rostro y cuello. Ideal después de afeitarse.

Crema Blanqueadora de Jackfruit

TRADICIÓN HERBAL



► **Jackfruit:** El fruto de Jackfruit –también llamado jaca– ha tenido un rol significativo en la agricultura India durante siglos. Descubrimientos arqueológicos datan entre 3000 y 6000 años de antigüedad. Sus semillas grandes y jugosas poseen un nivel particularmente alto de proteínas únicas que inhiben la transferencia de la melanina, el pigmento que le da color a la superficie de la piel, disipando y evitando así las manchas hiperpigmentadas.



INGREDIENTE ACTIVO PRINCIPAL

► Extracto de semillas de Jackfruit (Jaca)

INGREDIENTES SECUNDARIOS

- Aceite de Semilla de Jojoba
- Vitamina E (Tocoferol)
- Aloe Vera
- Aceite de Limón
- Aceite de Pomelo/Toronja
- Aceite de Maíz
- Filtros Solares

PRINCIPALES BENEFICIOS ATRIBUIDOS A LOS INGREDIENTES

Se los conoce por su capacidad para:

- Hidratar intensamente, devolviendo el placer de sentirse humectada.
- Brindar una sensación reconfortante inmediata.
- Restaurar la suavidad y la elasticidad natural de la piel.
- Brindar una sensación satinada y sedosa gracias a su textura liviana y natural.
- Brindar una sensación muy placentera en la aplicación ya que no es aceitoso ni pegajoso.

PRINCIPALES USOS Y SUGERENCIAS

- Ideal para personas con manchas en la piel, ya sea provocadas por la exposición solar, la ingesta de anticonceptivos o determinados medicamentos, embarazo, quemaduras o lesiones post-acné.
- No es conveniente interrumpir el uso diario de la **Crema de Jackfruit**. ¿Por qué? Las manchas de la piel son el resultado de lesiones producidas en la mayoría de los casos por sobre-exposición solar. Como la piel tiene memoria, si se discontinúa el tratamiento, las manchas pueden volver a salir.
- Ante una exposición prolongada al sol, reforzar la protección que brinda la **Crema de Jackfruit** con un protector solar de factor alto.
- Siempre que se recomiende un producto nuevo es conveniente que el cliente realice una prueba de contacto en la parte interior del brazo para asegurarse que el producto no provoque irritaciones sobre la piel.

*SIN PARABENOS, ACEITES MINERALES
NI HIDROQUINONAS.*

TIPS DE DEMOSTRACIÓN

- Entrega a las asistentes algunos espejitos de mano. Pídeles que identifiquen en su rostro/cuello/escote aquellas manchas que sean producto del tiempo/sol/embarazo/acné. Se sorprenderán al ver cuántas de ellas no son manchas que estuvieron allí toda la vida. Una vez terminada su auto-evaluación, puedes poner un poquito de crema en el dedo índice de cada invitada para que sientan su textura y particular aroma.
- No olvides mencionar que la **Crema de Jackfruit** fue puesta a prueba* en tests de eficacia realizados por dermatólogos y que el 80% tuvieron mejoras significativas en la reducción de las manchas y el 100% en la luminosidad de la piel luego de 28 días de aplicación. (*Pruebas realizadas en voluntarias de 28-58 años durante un lapso de 4 semanas, 2 veces por día, evitando exposición solar).



PREGUNTAS INTRODUCTIVAS

- ¿Se pusieron a pensar alguna vez en qué cosas avejentan el aspecto de nuestra piel además de las arrugas? ¡Las manchas y el tono desparejo de la piel! Piensen en la piel de una niña. No sólo envidiamos su tersura, sino su aspecto radiante, brillosos y parejo.
- ¿Les gustaría conocer un producto para aclarar las manchas de la piel que comienza a dar resultados en ¡tan sólo 28 días!?

MODO DE EMPLEO

- Dos veces por día, luego de aplicar los productos **Vital Just** de tratamiento diario, aplicar una pequeña cantidad de **Crema de Jackfruit** en la zona a tratar (rostro, escote y manos). Debido a la presencia de filtros solares para proteger la piel de la radiación UV, se recomienda aplicar la **Crema de Jackfruit** por encima del tratamiento diario, para permitir la mejor absorción de los principios activos de la línea **Vital Just**.
 - Para mejorar notablemente la efectividad de la **Crema de Jackfruit** exfoliar la piel 2-3 veces por semana con la **Crema Micro-Exfoliante Vital Just**. Esto no sólo la prepara para una mejor absorción sino que elimina células pigmentadas que acentúan las manchas.
 - Cuando la piel perdió su tono parejo y uniforme, aplicar el shock blanqueador para devolverle su aspecto joven y aterciopelado utilizando:
 - Gel Limpiador/Desmaquillante Micelar Vital Just
 - Crema Micro-Exfoliante Vital Just (1 vez por semana)
 - Tónico Clarificante Vital Just
 - Serum Reparador Vital Just
 - Crema de Hidratación Profunda Día & Noche Vital Just
 - Crema Blanqueadora de Jackfruit (aplicación puntual)
- Frecuencia: 4-6 semanas de tratamiento.

Crema de Malva para el Rostro

TRADICIÓN HERBAL



➤ **Malva:** Las flores y hojas frescas de la planta de malva se han utilizado desde la antigüedad por sus propiedades cosméticas y terapéuticas. Posee un alto contenido de vitaminas A, B y C y se caracteriza por sus propiedades desinflamatorias y suavizantes. Contiene un alto porcentaje de mucilago, adherente vegetal que produce una capa protectora y absorbente de secreciones grasas.



INGREDIENTE ACTIVO PRINCIPAL

- Extracto de Malva

INGREDIENTES SECUNDARIOS

- Alantoína
- Extracto de Equinácea
- Aceite de Soja
- Extracto de Manzanilla
- Ácido Láctico
- Vitamina E (Tocoferol)
- Ácido Hialurónico
- Vitamina B5 (Pantenol)
- Extracto de Rusco (Arrayán Silvestre)

PRINCIPALES BENEFICIOS ATRIBUIDOS A LOS INGREDIENTES

Se los conoce por su capacidad para:

- Cuidar, proteger y humectar en profundidad la piel del rostro.
- Brindar una sensación reconfortante a la piel.
- Ayudar a disminuir la apariencia del enrojecimiento típicamente asociado a pieles extremadamente delgadas y sensibles.
- Estimular la producción de colágeno y elasticina previniendo y retrasando el envejecimiento del cutis.
- Ayudar a desprender las células muertas de la superficie de la piel, y mejorar así su apariencia y textura, volviéndola suave y aterciopelada.

PRINCIPALES USOS Y SUGERENCIAS

- La **Crema de Malva para el Rostro** es ideal para aquellas personas con pieles difíciles y delicadas. Altamente recomendada para pieles sensibles, delgadas, reseca, ásperas o irritadas.
- Debido a las propiedades de la malva, esta crema resulta ideal para quienes viven en lugares con clima muy frío que tiende a ser muy agresivo para la piel.
- Recomendado para personas con cutis enrojecido, típicamente asociado a las pieles extremadamente delgadas y frágiles o con rosácea.
- Puede usarse diariamente como humectante de día o de noche.
- Siempre que se recomiende un producto nuevo, se aconseja sugerir al cliente que realice una prueba de contacto en la parte interna del antebrazo para asegurarse que el producto no cause irritaciones sobre la piel.

TIPS DE DEMOSTRACIÓN

- Proponer a las invitadas que se coloquen una delgada capa de **Crema de Malva Just** sobre el dorso de la mano para que puedan disfrutar de su suave textura y delicado aroma. Tomar un momento para explicar que el color beige claro de la **Crema de Malva Just** proviene del azuleno (un compuesto derivado del Extracto de Manzanilla), uno de los extractos presentes en esta fórmula.



PREGUNTAS INTRODUCTIVAS

- ¿Alguna de ustedes usa la **Leche de Malva de Just** para hidratar la piel de su cuerpo? Entonces, permítanme presentarles la **Crema de Malva Just** para el rostro.
- ¿Sabían que la **Crema de Malva Just** ha sido especialmente formulada para pieles sensibles, delicadas, delgadas, y enrojecidas?

MODO DE EMPLEO

- Después de limpiar la piel con el **Gel Limpiador** o con el **Desmaquillante Micelar Vital Just**, aplicar una capa delgada de la **Crema de Malva Just** sobre el rostro, el cuello y el escote, y masajear suavemente.

Gel Limpiador de Tea Tree con Manuca y Rosalina

TRADICIÓN HERBAL



► **Tea Tree:** Desde los tiempos del Capitán Cook, quien utilizó preparados con esta maravillosa planta para curar a sus soldados durante sus viajes por Oceanía, el Tea Tree se ha empleado para abarcar una amplia gama de propósitos terapéuticos, como antiséptico y antiviral, como antiinflamatorio, para combatir hongos y acné, para curar heridas, como analgésico y como calmante de las terminaciones nerviosas. El Tea Tree, a diferencia de otros remedios conocidos para combatir bacterias, posee la característica única de no dañar los tejidos que rodean las zonas afectadas. Existen más de 300 variedades de Tea Tree, y entre ellas, la melaleuca alternifolia es la más utilizada con fines terapéuticos.



INGREDIENTE ACTIVO PRINCIPAL

► Aceite Esencial de Tea Tree

INGREDIENTES SECUNDARIOS

- Aceite Esencial de Manuca
- Aceite Esencial de Rosalina
- Aceite de Coco
- Extracto de Germen de Trigo
- Extracto de Ginkgo Biloba
- Extracto de Epilobio
- Glicerina

PRINCIPALES BENEFICIOS ATRIBUIDOS A LOS INGREDIENTES

Se los conoce por su capacidad para:

- Proveer una suave pero profunda acción de limpieza para pieles delicadas y con acné.
- Ayudar a mejorar rápidamente la apariencia y textura de las pieles enrojecidas.
- Poseer un suave efecto astringente.
- Brindar propiedades regeneradoras.

PRINCIPALES USOS Y SUGERENCIAS

- El **Gel Limpiador de Tea Tree Just** limpia suave pero profundamente y puede utilizarse sobre el rostro, el cuello, la espalda o sobre cualquier otra zona de la piel donde haya necesidad.
- Ideal para pieles con acné, enrojecidas y extrema grasitud.
- Ideal para pieles que necesitan cuidado y protección adicional.
- Puede usarse en combinación con el **Aceite** o la **Crema de Tea Tree Just**.

TIPS DE DEMOSTRACIÓN

- Ofrecer a las invitadas una pequeña cantidad sobre las yemas de sus dedos humedecidos en agua. Pedirles que sientan la textura y la suavidad que deja el **Gel Limpiador de Tea Tree Just** una vez enjuagada.



PREGUNTAS INTRODUCTIVAS

- ¿Alguna de ustedes tiene problemas de acné, piel muy grasa o puntos negros?

MODO DE EMPLEO

- Por las mañanas y las noches, aplicar una pequeña cantidad de **Gel Limpiador de Tea Tree Just** sobre el rostro, cuello y espalda previamente humedecidos. Masajear suavemente con la mano o esponja. Enjuagar con abundante agua. Evitar el contacto con los ojos. A continuación, aplicar el **Tónico de Tea Tree Just** para completar la limpieza de la piel.
- En casos de acné, complementar con el **Tratamiento Purificante con Moambe Amarillo**.

Tónico de Tea Tree con Aceite de Manuca y Rosalina

TRADICIÓN HERBAL



► **Tea Tree:** Desde los tiempos del Capitán Cook, quien utilizó preparados con esta maravillosa planta para curar a sus soldados durante sus viajes por Oceanía, el Tea Tree se ha empleado para abarcar una amplia gama de propósitos terapéuticos, como antiséptico y antiviral, como antiinflamatorio, para combatir hongos y acné, para curar heridas, como analgésico y como calmante de las terminaciones nerviosas. El Tea Tree, a diferencia de otros remedios conocidos para combatir bacterias, posee la característica única de no dañar los tejidos que rodean las zonas afectadas. Existen más de 300 variedades de Tea Tree, y entre ellas, la melaleuca alternifolia es la más utilizada con fines terapéuticos.



INGREDIENTE ACTIVO PRINCIPAL

- Aceite Esencial de Tea Tree

INGREDIENTES SECUNDARIOS

- Aceite Esencial de Manuca
- Aceite Esencial de Rosalina
- Extracto de Hamamelis
- Glicerina

PRINCIPALES BENEFICIOS ATRIBUIDOS A LOS INGREDIENTES

Se los conoce por su capacidad para:

- Eliminar residuos e impurezas de la piel, vigorizando y refrescando pieles sensibles e irritadas por el acné.
- Proveer una acción limpiadora y astringente.
- Brindar un efecto sumamente reconfortante a la piel.
- Poseer propiedades regeneradoras.

PRINCIPALES USOS Y SUGERENCIAS

- Ideal para complementar el ritual diario de limpieza con el **Gel Limpiador de Tea Tree**.
- Ideal para aplicar antes del maquillaje, puesto que reduce la apariencia de los poros dilatados.
- Puede usarse para preparar y limpiar la piel antes de aplicar el **Aceite** o la **Crema de Tea Tree** o el **Gel Purificante con Moambe Amarillo**.
- Ideal para pieles mixtas.
- Ideal para pieles con acné y extrema grasitud.

SIN PARABENOS

TIPS DE DEMOSTRACIÓN

- Ofrecer a las invitadas una pequeña cantidad de **Tónico de Tea Tree** sobre un bolillo de algodón para que puedan probarlo directamente sobre su piel y sentir su instantáneo efecto de refrescante limpieza.



PREGUNTAS INTRODUCTIVAS

- ¿Alguna de ustedes sufre de excesiva grasitud en su piel?
- ¿Alguna de ustedes sufre de acné o enrojecimiento de la piel?

MODO DE EMPLEO

- Por la mañana y por la noche, una vez realizada la limpieza con el **Gel Limpiador de Tea Tree**, humedecer un algodón en **Tónico de Tea Tree** y aplicar sobre rostro y cuello.
- Evitar el contacto con los ojos.
- En casos de acné, complementar con el **Tratamiento Purificante con Moambe Amarillo**.

Gel Purificante con Moambe Amarillo para el Rostro

TRADICIÓN HERBAL



► **Moambe Amarillo:** El Moambe Amarillo crece en África Ecuatorial, especialmente en la zona de Camerún. Utilizado como una innovación en tratamientos de la piel por su notable capacidad para reducir la producción de sebo a nivel del folículo piloso y por su habilidad para reducir visiblemente el tamaño de los poros y el brillo de la piel.



INGREDIENTE ACTIVO PRINCIPAL

► Extracto de Moambe Amarillo

INGREDIENTES SECUNDARIOS

- Extracto de Árnica
- Extracto de Hamamelis
- Aceite de Rosalina
- Aceite de Romero

PRINCIPALES BENEFICIOS ATRIBUIDOS A LOS INGREDIENTES

Se los conoce por su capacidad para:

- Desinflamar y reconfortar la piel.
- Eliminar las bacterias de la superficie de la piel para evitar que se introduzcan en los poros dilatados.
- Reducir el exceso de producción de sebo y el tamaño de los poros para evitar que se tapen.
- Ayudar a regenerar la piel donde hay lesiones provocadas por el acné.

PRINCIPALES USOS Y SUGERENCIAS

- Ideal para hombres y mujeres de cualquier edad que sufran de acné.
- Ideal para personas con pieles oleosas y poros dilatados ya que reduce un 49% la producción de sebo y un 36% el tamaño de los poros.
- Evitar la exposición solar prolongada. Aunque un bronceado temporal puede hacer que el acné parezca menos grave, no ayuda a que desaparezca permanentemente. Incluso, algunas personas encuentran que los aceites que la piel produce después de estar muy expuesta al sol, empeoran la presencia del acné.
- La producción de sebo aumenta en épocas de estrés, pudiendo empeorar el acné existente. Unas gotitas de **Anti-Stress** o **Aceite de Lavanda** detrás de las orejas, pueden ayudar a sobrellevar el estrés.
- Siempre que se recomiende un producto nuevo es conveniente que el cliente realice una prueba de contacto en la parte interior del brazo para asegurarse que el producto no provoque irritaciones sobre la piel.

SIN PARABENOS

TIPS DE DEMOSTRACIÓN

- Aplicar una pequeña cantidad del **Gel Herbal Purificante con Moambe Amarillo** en el dorso de la mano de las asistentes para que puedan apreciar su particular aroma y la sensación refrescante sobre la piel. Recordarles que utilizando el **Gel** + la **Mascarilla Purificante**, los resultados del tratamiento aumentan notablemente.



PREGUNTAS INTRODUCTIVAS

- ¿Quiénes de ustedes tienen hijos adolescentes que sufren de acné?
- ¿Coinciden conmigo en que el acné puede ser muy negativo en los adolescentes, donde el aspecto físico juega un rol tan determinante en la formación de la auto-estima?

MODO DE EMPLEO

- Diariamente, mañana y noche:
 1. Lavar el rostro, cuello, escote y espalda con **Gel Limpiador de Tea Tree, Manuca y Rosalina**.
 2. Aplicar el **Tónico de Tea Tree, Manuca y Rosalina** con un bolillo de algodón.
 3. Aplicar puntualmente en la zona afectada el **Gel Purificante con Moambe Amarillo**.
 4. 2 a 3 noches por semana, dependiendo del grado de oleosidad de la piel, complementar con la **Mascarilla Purificante con Moambe Amarillo**, utilizándola después del **Gel Limpiador de Tea Tree** –en reemplazo del Tónico–. Dejar actuar 20' y retirar con agua tibia. Finalizar con el **Gel Purificante con Moambe Amarillo**.

Mascarilla Purificante con Moambe Amarillo para el Rostro

TRADICIÓN HERBAL



► **Moambe Amarillo:** El Moambe Amarillo crece en África Ecuatorial, especialmente en la zona de Camerún. Utilizado como una innovación en tratamientos de la piel por su notable capacidad para reducir la producción de sebo a nivel del folículo piloso y por su habilidad para reducir visiblemente el tamaño de los poros y el brillo de la piel.



INGREDIENTE ACTIVO PRINCIPAL

► Extracto de Moambe Amarillo

INGREDIENTES SECUNDARIOS

- Extracto de Árnica
- Aceite de Romero
- Extracto de Hamamelis
- Azufre
- Aceite de Rosalina
- Ácido Salicílico

PRINCIPALES BENEFICIOS ATRIBUIDOS A LOS INGREDIENTES

Se los conoce por su capacidad para:

- Limpiar y desincrustar la suciedad de los poros en profundidad para evitar que se formen puntos negros, blancos y espinillas.
- Ayudar a corregir el proceso de descamación anormal que se produce en la piel propensa al acné. Actuando como un exfoliante, elimina la producción de células muertas de la piel.
- Desinflamar y reconfortar la piel.
- Inhibir la proliferación bacteriana de la superficie de la piel para evitar que éstas se introduzcan en los poros dilatados.
- Reducir el exceso de producción de sebo y el tamaño de los poros para evitar que se tapen.
- Ayudar a regenerar la piel donde hay lesiones provocadas por el acné.

PRINCIPALES USOS Y SUGERENCIAS

- Ideal para hombres y mujeres de cualquier edad que sufran de acné.
- Ideal para personas con pieles oleosas y poros dilatados ya que reduce un 49% la producción de sebo y un 36% el tamaño de los poros.
- Evitar la exposición solar prolongada. Aunque un bronceado temporal puede hacer que el acné parezca menos grave, no ayuda a que desaparezca permanentemente. Incluso, algunas personas encuentran que los aceites que la piel produce después de estar muy expuesta al sol, empeoran la presencia del acné.
- La producción de sebo aumenta en épocas de estrés, pudiendo empeorar el acné existente. Unas gotitas de **Anti-Stress o Aceite de Lavanda** detrás de las orejas, pueden ayudar a sobrellevar el estrés.
- Siempre que se recomiende un producto nuevo es conveniente que el cliente realice una prueba de contacto en la parte interior del brazo para asegurarse que el producto no provoque irritaciones sobre la piel.

SIN PARABENOS

TIPS DE DEMOSTRACIÓN

- Aplicar una pequeña cantidad de la **Mascarilla Herbal Purificante con Moambe Amarillo** en el dorso de la mano de las asistentes para que puedan apreciar su particular aroma, especialmente el aroma del azufre y la sensación sobre la piel. Recordarles que utilizando el **Gel + la Mascarilla Purificante**, los resultados del tratamiento aumentan notablemente.



PREGUNTAS INTRODUCTIVAS

- ¿Alguna de ustedes tiene piel oleosa y los poros dilatados? ¿Notaron que su piel es más propensa a formar puntos negros?
- ¿Quiénes de ustedes tienen hijos adolescentes que sufren de acné?
- ¿Coinciden conmigo en que el acné puede ser muy negativo en los adolescentes, donde el aspecto físico juega un rol tan determinante en la formación de la auto-estima?

MODO DE EMPLEO

- 2-3 veces por semana, dependiendo del grado de oleosidad de la piel:
 1. Lavar el rostro, cuello, escote y espalda con el **Gel de Limpieza de Tea Tree, Manuca y Rosalina**.
 2. Aplicar la **Mascarilla Herbal Purificante con Moambe Amarillo**. Dejar actuar 20' y retirar con agua tibia.
 3. A continuación aplicar puntualmente en la zona afectada el **Gel Herbal Purificante con Moambe Amarillo**.

Crema para Labios de Caléndula

TRADICIÓN HERBAL



➤ **Caléndula:** Flor originaria de la zona mediterránea, comúnmente utilizada como solución casera para estimular la microcirculación de la piel y para promover la cicatrización y la renovación celular.



➤ **Madera de Guayaco:** Durante cientos de años esta planta fue utilizada por los nativos americanos por sus bondades para tratar infecciones como la sífilis y el herpes. Hoy en día se utiliza frecuentemente en la medicina homeopática por sus propiedades antioxidantes, anti-inflamatorias y levemente analgésicas.



INGREDIENTES ACTIVOS PRINCIPALES

- Extracto de Caléndula
- Extracto de Guayaco

INGREDIENTES SECUNDARIOS

- Manteca de Karité
- Aceite de Olivo
- Aceite de Jojoba
- Aceite de Ricino
- Extracto de Melisa
- Aceite de Romero
- Cera Alba
- Glicerina
- Vitamina B5 (Pantenol)
- Vitamina E (Tocoferol)

PRINCIPALES BENEFICIOS ATRIBUIDOS A LOS INGREDIENTES

Se los conoce por su capacidad para:

- Formar una barrera oclusiva que protege los labios de los cambios ambientales y climáticos bruscos.
- Brindar humectación sostenida y prolongada sellando la humedad e hidratación en los labios.
- Combatir radicales libres.
- Reconfortar labios secos y agrietados.
- Reparar el daño provocado por el sol, el clima y las grietas causadas por la presencia de ampollas.
- Reparar la barrera protectora natural.
- Regenerar la piel devolviéndole su aspecto suave y saludable.

PRINCIPALES USOS Y SUGERENCIAS

- Recomendado como tratamiento preventivo de uso diario para mantener la salud de los labios, como post solar para labios dañados por el sol y para reparar el daño provocado por grietas y ampollas.
- Ideal para toda la familia.
- Puede utilizarse debajo del lápiz labial.
- Una vez por semana, para complementar el uso diario de la **Crema para Labios de Caléndula Just**, exfoliar los labios con la **Crema Micro-Exfoliante Vital Just**, para ayudar a eliminar los incómodos y anti-estéticos pellejitos que arruinan el aspecto sano y aterciopelado de los labios.
- En el caso de presentar grietas provocadas por ampollas, reconfortar los labios aplicando una gotita de **Aceite Esencial de Tea Tree** sobre la piel, seguido por la **Crema Herbal para Labios de Caléndula**.

SIN PARABENOS

TIPS DE DEMOSTRACIÓN

- Antes de probar el producto, invita a las personas con labios secos a que sientan la textura de sus labios rozándolos contra la parte interna de la muñeca. Escucha sus comentarios. Luego ofrece la **Crema Micro-Exfoliante Vital Just** para realizar una exfoliación puntual en los labios y un pañuelo de papel húmedo para removerlo, seguido por la **Crema para Labios de Caléndula**. Pídeles que repitan la experiencia de sentir la textura de sus labios. Solicita testimonios orientando a las invitadas con preguntas del tipo "¿Sienten la barrera protectora que recubre sus labios?" "¿Ya no sientes los pellejitos, ¿verdad?".
- Recuerda a tus clientes que la **Crema para Labios de Caléndula** no contiene filtro UV ya que fue pensada como tratamiento preventivo, como post solar y para reparar, a través de la humectación, el daño provocado por grietas y ampollas.



PREGUNTAS INTRODUCTIVAS

- ¿Sabían que cuando los labios se engrosan y se resecan, su salud se ve vulnerada al dejar entrar contaminantes y agentes infecciosos a través de sus grietas? Esto debilita sus defensas y genera un caldo de cultivo para herpes, infecciones e irritaciones. Por eso, los labios sanos son menos vulnerables a la invasión de agentes patógenos externos que suelen provocar ampollas.

MODO DE EMPLEO

- Aplicar la **Crema Herbal para Labios de Caléndula Just** dos veces por día, por la mañana y por la noche. Repetir la aplicación tantas veces como sea necesario.
- Es recomendable aplicar sobre labios limpios, libres de impurezas y maquillaje.

Línea Cellfit

Con el paso de los años la piel sufre una degradación que va dejando huellas en su apariencia. Todas las mujeres pelearán en algún punto contra los efectos de la gravedad, el 90% contra la celulitis, y muchas contra las estrías que aparecen sorpresivamente de un día para otro. Para poder lucir una piel más sana y joven, es importante cuidarla todo el año con productos que prevengan y reviertan los procesos de degradación de la piel.



La Línea Cellfit con Hojas de Vid Roja es una línea de 4 productos que actúan en conjunto para combatir la celulitis, las estrías y la pérdida de firmeza reparando los daños en profundidad, de adentro hacia afuera, para brindar una piel lisa, sedosa y radiante.

Previene y revierte el deterioro de la piel

Primeros resultados en 4 semanas y óptimos en 8 semanas.

- ▶ Sin Parabenos
- ▶ Dermatológicamente probado

La Celulitis

La celulitis es el resultado del almacenamiento de grasas en células llamadas adipocitos. Cuando los adipocitos "engordan", se expanden, cuando se expanden obstaculizan la circulación al estrangular a los vasos sanguíneos que corren entre ellos. Esto hace que el agua subcutánea -que debería fluir hacia las capas más profundas de la piel- quede retenida entre el adipocito y la superficie, empujando la piel hacia arriba. Cuando esto ocurre, se forman bultos en la superficie de la piel y ésta toma el aspecto de "piel de naranja". La celulitis no son pozos que tiran la piel hacia abajo sino bultos que empujan la piel para arriba.



Las Estrías

Las estrías son lesiones de la piel que ocurren por degradación de la dermis ante cambios hormonales o por estiramiento brusco causado por:

- Aumento de peso
- Embarazo
- Cirugías plásticas o reconstructivas para aumentar el busto o los glúteos
- Aumento de musculatura por físico-culturismo

Aparecen de repente, aunque hayan comenzado a formarse mucho tiempo antes.

Al principio son de color rosado-violáceo y con el tiempo se vuelven más claras y toman un tono levemente nacarado. Muy pocas personas le escapan a las estrías ya que no discriminan sexo ni edad.

La Flaccidez

Con el paso del tiempo, el efecto de la gravedad también va dejando su rastro en la medida que las fibras de elastina -los "resortes" que hacen que la piel vuelva a su lugar cuando se estira- se van debilitando. Esto hace que las formas pierdan su contorno y que la piel se vea floja al perder su firmeza original.

PRODUCTO LÍNEA CELLFIT	ACCIÓN				SECUENCIA DE USO		
	EXFOLIANTE	ANTI-CELULITIS	ANTI-FLACCIDEZ	ANTI-ESTRÍAS	DÍA	NOCHE	1-2 VECES X SEMANA
Crema Exfoliante Corporal Cellfit	X						X
Gel Anti-Celulitis de Día Cellfit ☀️		X	X		X		
Crema Anti-Celulitis de Noche Cellfit 🌙		X		X		X	
Crema Reafirmante para el Busto Cellfit			X	X	X	X	

Crema Exfoliante Corporal Cellfit

TRADICIÓN HERBAL



➤ **Hojas de Vid Roja:** Se caracterizan por su alto contenido de vitaminas, proteínas y sales minerales. Con fines para la salud y belleza, su extracto se utiliza por sus propiedades antioxidantes que combaten el envejecimiento prematuro de la piel, mejoran la microcirculación cutánea y ayudan a eliminar el exceso de agua retenida.

➤ **Granulado de Semillas de Uva:** Exfoliante natural a base de semilla de uva triturada que se utiliza para exfoliar delicadamente la piel sin agredirla, dejándola suave y libre de impurezas.



INGREDIENTES ACTIVOS PRINCIPALES

- Extracto de Hojas de Vid Roja
- Granulado de Semillas de Uva

INGREDIENTES SECUNDARIOS

- Aceite de Ricino Vegetal
- Aceite de Almendras Dulces
- Aceite de Naranja Dulce

PRINCIPALES BENEFICIOS ATRIBUIDOS A LOS INGREDIENTES

Se los conoce por su capacidad para:

- Remover rápida y suavemente las impurezas y las células muertas que se acumulan en la superficie de la piel y le dan un aspecto opaco y deslucido.
- Activar la micro-circulación cutánea.
- Preparar la piel para una mejor absorción de los ingredientes activos de la Línea Cellfit.
- Dejar la piel radiante, suave y acondicionada.

PRINCIPALES USOS Y SUGERENCIAS

- Indicado para personas con celulitis, flaccidez y estrías.
- La exfoliación es el primer paso básico en cualquier tratamiento de la piel y es aconsejable que forme parte de la rutina semanal de belleza.
- Gracias a la suavidad de sus micro-gránulos de exfoliación puede utilizarse para cualquier tipo de piel ya que no irrita, no engrasa y no reseca.
- Ideal para ayudar a preparar la piel para la absorción de los ingredientes del resto de la **Línea Cellfit**.
- Para mayor efectividad, utilizar sobre la piel seca o levemente humedecida.
- Combina excelentemente con la **Ducha de Algas Marinas y Musgo Islandés** o la **Espuma de Baño de Algas Marinas y Vid** por sus efectos desintoxicantes, reafirmantes y tonificantes.

SIN PARABENOS

TIPS DE DEMOSTRACIÓN

- Colocar una pequeña cantidad de **Crema Exfoliante Corporal Cellfit** sobre un sólo brazo y codo con la piel seca o ligeramente humedecida.
- Masajear suavemente, enjuagar y secar.
- A continuación aplicar el **Gel Corporal de Día Cellfit** o bien la **Crema de Noche Cellfit** y comparar el codo y brazo tratados contra el codo y brazo no tratados.



PREGUNTAS INTRODUCTIVAS

- ¿Si yo les dijera que mañana tienen que ponerse el traje de baño, qué me dirían?
- ¿Saben porqué es tan importante exfoliar la piel?
- ¿Sabían que el 90% de las mujeres sufre de celulitis?

MODO DE EMPLEO

1. Aplicar sobre la piel seca o levemente humedecida 1 o 2 veces por semana según necesidad.

Masajear suavemente la zona con movimientos circulares y enjuagar.

2. A continuación, aplicar el **Gel Corporal de Día Cellfit** (o la **Crema de Noche Cellfit**) y la **Crema Reafirmante para el Busto Cellfit**.

Gel Anti-Celulitis de Día Cellfit

TRADICIÓN HERBAL



➤ **Hojas de Vid Roja:** Se caracterizan por su alto contenido de vitaminas, proteínas y sales minerales. Con fines para la salud y belleza, su extracto se utiliza por sus propiedades antioxidantes que combaten el envejecimiento prematuro de la piel, mejoran la microcirculación cutánea y ayudan a eliminar el exceso de agua retenida.



➤ **Glaucina (Anti-Celulitis):** Molécula presente en la Amapola Amarilla. Promueve la combustión de grasa almacenada en los adipocitos, mejora la circulación sanguínea y el drenaje de agua acumulada.



INGREDIENTES ACTIVOS PRINCIPALES

- Extracto de Hojas de Vid Roja
- Glaucina

INGREDIENTES SECUNDARIOS

- Mentol
- Pullulan (azúcar vegetal)

PRINCIPALES BENEFICIOS ATRIBUIDOS A LOS INGREDIENTES

Se los conoce por su capacidad para:

Diariamente:

- Atacar la celulitis antes de que aparezca.
- Modelar la silueta actuando sobre la celulitis y la firmeza de la piel.
- Brindar un efecto de tonificación y frescura instantánea.
- Estimular la micro-circulación de la piel y liberar el reparto de agua de los tejidos para su correcto drenaje.

Brindar óptimos resultados en 8 semanas al:

- Disminuir los depósitos de grasa entre un 14% y un 35%.
- Reducir la rugosidad de la piel entre un 17,4% y un 43%.
- Aumentar la firmeza entre un 15% y un 20%.


PRINCIPALES USOS Y SUGERENCIAS

- Efectivo para combatir la apariencia de la celulitis y la falta de tonicidad de la piel en caderas, abdomen, glúteos, brazos y piernas.
- La consistencia en el uso es fundamental para asegurar resultados exitosos. Con su uso sostenido notarán la piel instantáneamente tonificada, fresca, hidratada e increíblemente suave. Con el correr de las semanas, observarán una mejora visible y palpable en la calidad y firmeza de la piel y una notable reducción en la apariencia de la celulitis.
- Es importante exfoliar la piel con la **Crema Exfoliante Corporal Cellfit 1** o 2 veces por semana para prepararla para una mejor absorción de los activos de la **Línea Cellfit**.
- Se recomienda utilizar el **Dúo de Gel de Día Cellfit** y **Crema de Noche Cellfit** para que en conjunto actúen sinérgicamente en diferentes momentos del día. De este modo, la acción sobre la celulitis y las estrías será continua y sostenida.
- Combina excelentemente con la **Ducha de Algas Marinas y Musgo Islandés** o la **Espuma de Baño de Algas Marinas y Vid** por sus efectos desintoxicantes, reafirmantes y tonificantes.

SIN PARABENOS

TIPS DE DEMOSTRACIÓN

- Colocar una pequeña cantidad de **Crema Exfoliante Corporal Cellfit** sobre un sólo brazo y codo con la piel seca o ligeramente humedecida.
- Masajear suavemente, enjuagar y secar.
- A continuación aplicar el **Gel Anti-Celulitis de Día Cellfit** y comparar el codo y brazo tratados contra el codo y brazo no tratados.
- Hacer notar la sensación de frescura y tonificación instantánea, su rápida absorción, la suavidad de la piel y su aroma.



PREGUNTAS INTRODUCTIVAS

- Si yo les dijera que mañana tienen que ponerse el traje de baño, ¿qué me dirían?
- ¿Se aproxima el verano! ¿Qué hacemos con la celulitis, la flaccidez y las estrías?
- ¿Cuántas de ustedes tienen "piel de naranja" y una textura ondulada en la piel?
- ¿Sabían que el 90% de las mujeres tiene celulitis y que no guarda ninguna relación con su peso?
- ¿Ustedes piensan que la única opción para combatir la celulitis son los tratamientos carísimos que se hacen en los centros de estética especializados?

MODO DE EMPLEO

- Aplicar todas las mañanas sobre las piernas, glúteos, caderas y abdomen. También puede aplicarse en los brazos si hubiera celulitis en la zona.
- Realizar un suave masaje circular para favorecer la micro-circulación cutánea y facilitar el drenaje.
- Por la noche, completar el tratamiento con la **Crema Anti-Celulitis de Noche Cellfit** para un mejor resultado.


Crema Anti-Celulitis de Noche Cellfit

TRADICIÓN HERBAL




➤ **Hojas de Vid Roja:** Se caracterizan por su alto contenido de vitaminas, proteínas y

sales minerales. Con fines para la salud y belleza, su extracto se utiliza por sus propiedades antioxidantes que combaten el envejecimiento prematuro de la piel, mejoran la microcirculación cutánea y ayudan a eliminar el exceso de agua retenida.



➤ **Glaucina (Anti-Celulitis):** Molécula presente en la Amapola Amarilla. Promueve la

combustión de grasa almacenada en los adipocitos, mejora la circulación sanguínea y el drenaje de agua acumulada.



➤ **Compuesto de Habas + Rutina de Ginkgo Biloba (Anti-Estrías):**

Una asociación de principios activos para mejorar la resiliencia de la piel ante el estiramiento que produce estrías y para ayudar a disminuir su profundidad, ancho y color.



INGREDIENTES ACTIVOS PRINCIPALES

- Extracto de Hojas de Vid Roja
- Glaucina
- Extracto de Habas + Rutina de Ginkgo Biloba

INGREDIENTES SECUNDARIOS

- Aceite de Almendras Dulces

PRINCIPALES BENEFICIOS ATRIBUIDOS A LOS INGREDIENTES

Se los conoce por su capacidad para:

Cada noche:

- Atacar la celulitis antes de que aparezca.
- Retomar el trabajo de combustión de las grasas iniciado por el Gel Anti-Celulitis de Día Cellfit aprovechando el momento en que el cuerpo descansa y está más receptivo para reparar el daño celular.
- Mejorar la micro-circulación cutánea y el drenaje de agua.

Brindar óptimos resultados en 8 semanas al:

- Disminuir los depósitos de grasa entre un 14% y un 35%.
- Reducir la rugosidad de la piel entre un 17,4% y un 43%.
- Aumentar la firmeza entre un 15% y un 20%.
- Mejorar la apariencia de las estrías disminuyendo:
 - Su profundidad en un 72%.
 - Su ancho en un 27%.
 - Su color en un 22%.

PRINCIPALES USOS Y SUGERENCIAS

- Ideal para pieles con celulitis, estrías y flaccidez.
- Ideal para personas que han sufrido un estiramiento de la piel importante por aumento de peso (normal y por embarazo o amamantamiento), por cirugías plásticas de aumento de busto y glúteos o para aquellos que realizan físico-culturismo donde la piel se estira más de lo habitual por el desarrollo muscular.
- Ideal para adolescentes que sufren grandes oscilaciones hormonales en poco tiempo que afectan el tejido elástico.
- La consistencia en el uso es fundamental para asegurar resultados exitosos.
- 1-2 veces por semana, exfoliar la piel con la **Crema Exfoliante Cellfit**.
- Combina excelentemente con la **Ducha de Algas Marinas y Musgo Islandés** o la **Espuma de Baño de Algas Marinas y Vid** por sus efectos desintoxicantes, reafirmantes y tonificantes.
- Se recomienda utilizar el **Dúo de Gel de Día y Crema de Noche** para que en conjunto actúen sinérgicamente en diferentes momentos del día. De este modo, la acción sobre la celulitis y las estrías será continua y sostenida.

SIN PARABENOS

TIPS DE DEMOSTRACIÓN

- Colocar una pequeña cantidad de **Crema Exfoliante Corporal Cellfit** sobre un sólo brazo y codo con la piel seca o ligeramente humedecida.
- Masajear suavemente, enjuagar y secar.
- A continuación aplicar la **Crema Anti-Celulitis de Noche Cellfit** y comparar el codo y brazo tratados contra el codo y brazo no tratados.
- Hacer notar su aroma, textura, rápida absorción y sensación de suavidad extrema que deja sobre la piel.



PREGUNTAS INTRODUCTIVAS

- Si yo les dijera que mañana tienen que ponerse el traje de baño, ¿qué me dirían?
- ¿Les gustaría reducir la celulitis y las estrías incluso cuando duermen?
- ¿Saben cuál es el momento del día en que el cuerpo está más receptivo para reparar el daño celular?

MODO DE EMPLEO

- Aplicar todas las noches sobre las piernas, glúteos, caderas y abdomen. También puede aplicarse en los brazos si hubiera celulitis.
- Realizar un suave masaje circular durante 3-4 minutos para favorecer la micro-circulación cutánea y facilitar el drenaje.
- Completar el tratamiento todas las mañanas con la aplicación del **Crema Anti-Celulitis de Día Cellfit**.
- 1-2 veces por semana, exfoliar con la **Crema Exfoliante Cellfit**.



Crema Reafirmante para el Busto Cellfit

TRADICIÓN HERBAL



➤ **Hojas de Vid Roja:** Se caracterizan por su alto contenido de vitaminas, proteínas y

sales minerales. Con fines para la salud y belleza, su extracto se utiliza por sus propiedades antioxidantes que combaten el envejecimiento prematuro de la piel, mejoran la microcirculación cutánea y ayudan a eliminar el exceso de agua retenida.



➤ **Compuesto de Habas + Rutina de Ginkgo Biloba (Anti-Estrías):**

Una asociación de principios activos para mejorar la resiliencia de la piel ante el estiramiento que produce estrías y para ayudar a disminuir su profundidad, ancho y color.



INGREDIENTES ACTIVOS PRINCIPALES

- Extracto de Hojas de Vid Roja
- Extracto de Habas + Rutina de Ginkgo Biloba
- Lipopéptidos Reafirmantes

INGREDIENTES SECUNDARIOS

- Aceite de Almendras Dulces
- Musgo de Irlanda

PRINCIPALES BENEFICIOS ATRIBUIDOS A LOS INGREDIENTES

Se los conoce por su capacidad para brindar resultados en 8 semanas al:

- Mejorar la definición del contorno del busto gracias a su efecto "lifting" brindándole a la piel una cualidad tersa, lisa y sedosa.
- Mejorar la resiliencia de la piel al estiramiento por aumento de peso y volumen.
- Mejorar la resistencia de la piel a la gravedad en un 44%.
- Reconstruir el tejido elástico reafirmando y tensando la piel.
- Mejorar la apariencia de las estrías disminuyendo:
 - Su profundidad en un 72%.
 - Su ancho en un 27%.
 - Su color en un 22%.

PRINCIPALES USOS Y SUGERENCIAS

- Ideal para mujeres que han sufrido cambios bruscos en el volumen y la firmeza del busto debido a cambios hormonales, al aumento o disminución de peso, a la lactancia o simplemente, como resultado del natural paso del tiempo.
- Puede aplicarse sobre el busto, en la parte superior de los brazos y en el escote donde la piel es más fina y está tan expuesta, que tiende a arrugarse y afinarse perdiendo su función de soporte.
- La perseverancia y consistencia son factores clave para obtener los resultados deseados. Si se la utiliza sistemáticamente, los primeros cambios podrán verse a las 4 semanas, y óptimos en 8 semanas.
- 1-2 veces por semana, exfoliar la piel con la **Crema Exfoliante Cellfit**.
- Combina excelentemente con la **Ducha de Algas Marinas y Musgo Islandés** o la **Espuma de Baño de Algas Marinas y Vid** por sus efectos desintoxicantes, reafirmantes y tonificantes.
- Para mantener la firmeza del busto también es aconsejable: alternar duchas-chorros de agua fría y caliente para estimular la circulación sanguínea de la piel y del tejido conectivo que descansa debajo y realizar actividad deportiva con ropa adecuada que sujete bien el busto para evitar la agresión del impacto.

SIN PARABENOS

TIPS DE DEMOSTRACIÓN

- Ofrecer una pequeña cantidad de crema para que las invitadas apliquen en el dorso de sus manos, con el propósito de mostrar su delicioso aroma, suave textura y rápida absorción.



PREGUNTAS INTRODUCTIVAS

- ¿Alguna de ustedes ha observado que sus senos hayan perdido firmeza después del período de lactancia? ¿O después de haber subido o bajado de peso?
- Los senos son un verdadero desafío a la ley de la gravedad. ¿Sabían ustedes que, al no tener músculo, su único sostén es la piel que los recubre de modo que su firmeza depende fundamentalmente de su cuidado?
- ¿No les gustaría reducir los efectos de la gravedad mediante la simple aplicación de la **Crema Reafirmante para el Busto Cellfit** y un sencillo masaje todos los días?

MODO DE EMPLEO

- Aplicar todas las mañanas y todas las noches. Realizar un suave masaje circular en busto, escote y brazos para favorecer la microcirculación cutánea.

Espuma de Baño con Algas Marinas y Vid

TRADICIÓN HERBAL



➤ **Algas Marinas:** Se las conoce por su acción vigorizante, por su capacidad de eliminar impurezas y mejorar la apariencia de la piel. Con alto contenido de yodo, se ha demostrado que las algas logran equilibrar el pH de la piel y le confieren firmeza y tonicidad.



➤ **Vid:** Reconocida desde tiempos remotos por su acción diurética, purificante y desintoxicante, la uva también posee propiedades antioxidantes que previenen el envejecimiento prematuro y brinda beneficios sobre la elasticidad de la piel.



INGREDIENTES ACTIVOS PRINCIPALES

- Extracto de Algas Marinas
- Extracto de Vid

INGREDIENTES SECUNDARIOS

- Vitamina A
- Vitamina E (Tocoferol)
- Vitamina del Grupo B (Pantenol)
- Vitamina H (Biotin)

PRINCIPALES BENEFICIOS ATRIBUIDOS A LOS INGREDIENTES

Se los conoce por su capacidad para:

- Reafirmar y purificar.
- Tensar y tonificar la piel.
- Actuar sobre los factores que ocasionan imperfecciones sobre la superficie de la piel.
- Conferir a la piel humectación de acción prolongada.
- Mantener el equilibrio del pH de la piel.
- Prevenir el ressecamiento de la piel y neutralizar el efecto de los radicales libres.
- Proteger y humectar la piel.

PRINCIPALES USOS Y SUGERENCIAS

- Recomendado para complementar el tratamiento Cellfit.
- Ideal para personas con pieles sin tonicidad o flojas.
- Ideal para las personas que fuman o para las que viven en ciudades muy contaminadas por su efecto purificante de la piel.
- La incorporación de extracto de vid potencia los efectos purificantes de esta espuma de baño.

SIN PARABENOS

TIPS DE DEMOSTRACIÓN

- Recordar a las invitadas que las **Espumas de Baño Herbales Just** también sirven para la higiene personal; por lo tanto no es necesario utilizar jabón.
- Explicar que se formará espuma a medida que el agua del grifo caiga sobre la espuma de baño.
- Disolver unas pocas gotas de la espuma de baño en agua tibia para que las invitadas puedan sentir su delicioso aroma.
- Colocar una gota de la **Espuma de Baño** en la piel de las invitadas para que sientan la textura sedosa del producto.



PREGUNTAS INTRODUCTIVAS

- ¿Les gustaría disfrutar de un baño de algas marinas en la intimidad de su hogar para mejorar la textura de su piel?
- ¿Sabían que ahora pueden complementar el tratamiento Cellfit con un baño que actúa sobre la superficie de la piel para mejorar su textura y apariencia?
- ¿Les gustaría conocer el complemento perfecto para el tratamiento Cellfit?

MODO DE EMPLEO

- Colocar 3 tapitas de la **Espuma de Baño Herbal Just** en una bañera con agua tibia (entre 32°C y 37°C / 90° y 100°F). Revolver y sumergirse durante 20 minutos.
- Para baños de pies, colocar 1 tapita.

Espuma de Baño con Miel, Leche y Arroz

TRADICIÓN HERBAL



► **Miel, Leche y Arroz:** La delicada combinación de estos ingredientes suavizan, humectan y protegen la piel. Ricos en vitaminas A, C y D, acondicionan la capa externa de la piel. Especialmente recomendados para niños y personas con piel muy sensible o muy seca.



INGREDIENTES ACTIVOS PRINCIPALES

► Extractos de Miel, Leche y Arroz

INGREDIENTES SECUNDARIOS

- Vitamina A
- Vitamina E (Tocoferol)
- Vitamina del Grupo B (Pantenol)
- Vitamina H (Biotín)

PRINCIPALES BENEFICIOS ATRIBUIDOS A LOS INGREDIENTES

Se los conoce por su capacidad para:

- Cuidar y suavizar la piel.
- Proteger la piel sensible reestableciendo su flexibilidad.
- Proporcionar humectación de acción prolongada.
- Prevenir el ressecamiento de la piel.
- Proteger y reconfortar la piel.

PRINCIPALES USOS Y SUGERENCIAS

- Recomendado para pieles sensibles, delicadas o extremadamente secas.
- Ideal para personas que viven en lugares muy secos o en climas muy fríos.
- Ideal para toda la familia.

SIN PARABENOS

TIPS DE DEMOSTRACIÓN

- Recordar a las invitadas que las **Espumas de Baño Herbales Just** tienen beneficios higienizantes por lo cual no es necesario utilizar jabón.
- Explicar que la espuma se produce a medida que el agua del chorro va cayendo sobre el baño de espuma.
- Disolver algunas gotas en agua templada. Destacar las propiedades aromáticas de la espuma de baño.
- Colocar una gota de **Espuma de Baño Herbal** sobre la piel de una voluntaria para que pueda apreciar la sedosa textura del producto.



PREGUNTAS INTRODUCTIVAS

- ¿Sabían que nuestra **Espuma de Baño con Miel, Leche y Arroz** es ideal para ayudar a reconfortar pieles agrietadas y muy sensibles?
- ¿Alguna de ustedes tiene la piel muy sensible? ¿Les ocurre que, en ocasiones, la sienten tirante?

MODO DE EMPLEO

- Agregar el contenido de tres tapas de la **Espuma de Baño Herbal Just** en una bañera con agua templada (36°-37° / 90-100°F). Revolver y remojar durante 20 minutos.
- Para baño de pies, agregar una tapa de la **Espuma de Baño** al agua.

Body Butter de Sándalo

TRADICIÓN HERBAL



➤ **Sándalo:**
Nativo de la India, el árbol de sándalo es considerado sagrado, e incluso ha sido

declarado "Patrimonio Nacional" por el gobierno para preservarlo de la destrucción masiva. Por ser una especie amenazada, su aceite esencial y extracto se ha vuelto muy exquisito y costoso. Su perfume profundo y penetrante se utilizaba en los cultos orientales antiguos para alcanzar la armonía espiritual y limpiar la mente.

Durante años, el sándalo ha sido incorporado en fragancias, debido a su fama afrodisíaca.

Es utilizado en meditación como sedante natural ya que induce sentimientos de profunda serenidad.



➤ **Manteca de Karité:**

El árbol de nueces de karité es nativo de la sabana, al noroeste del

continente africano. Las tribus de la región la consideran sagrada por sus beneficios para la salud y la economía. La Manteca de Karité se obtiene de las nueces del árbol y posee insuperables propiedades humectantes y regenerativas de la piel. Es de las más ricas en antioxidantes que ayudan a proteger la piel y estimular la renovación celular.



INGREDIENTES ACTIVOS PRINCIPALES

- Aceite Esencial de Sándalo
- Manteca de Karité

INGREDIENTES SECUNDARIOS

Ingredientes dermo-cosméticos protectores:

- Aceite de Jojoba
- Aceite de Rosa de Provenza (Centifolia)
- Aceite de Soja orgánico - No transgénico

Ingredientes estimulantes del estado de ánimo:

- Aceite de Patchouli
- Aceite de Jazmín
- Extracto de semilla de Pimienta Negra
- Aceite de Ylang Ylang
- Aceite de madera de Cedro Atlántico
- Aceite de Vetiver
- Aceite de Palmarosa

PRINCIPALES BENEFICIOS ATRIBUIDOS A LOS INGREDIENTES

Se los conoce por su capacidad para:

A nivel piel:

- Hidratar profundamente durante 24 horas.
- Promover la regeneración de la piel dañada y muy reseca.
- Combatir radicales libres.
- Retener la humedad.
- Restaurar la elasticidad.

A nivel emocional:

- Brindar sensación de sensualidad, confort y seguridad.
- Calmar y relajar tensiones.

PRINCIPALES USOS Y SUGERENCIAS

- Ideal para personas con piel normal a seca que quieren sentirse hidratadas las 24 horas.
- Se recomienda su uso tanto en verano como en invierno —cuando la piel se reseca fácilmente— para que luzca radiante, suave, sedosa, flexible y profundamente hidratada.
- Idealmente, exfoliar la piel antes de aplicar el body butter para remover las células muertas de su superficie dejándola lista para absorber los ricos ingredientes de este untuoso **Body Butter de Sándalo**.
- Aplicar después de la ducha o baño diario. ¡Dura hasta el próximo baño!
- La **Esencia para Baño de Sándalo** es el complemento ideal para potenciar la sensación de sentirse cómoda y sexy.
- **Loción Cremosa Corporal versus Body Butters**
¿Cuál elegir?

- Debido a que el **Body Butter de Sándalo** utiliza manteca de Karité, un regenerador natural de la piel y emolientes superiores de alta duración, es ideal para piel muy reseca o que ha sido dañada por sequedad, viento o agrietamiento.
- Si lo que se busca es simplemente humectación, el uso de una loción más liviana sería el camino adecuado.

SIN PARABENOS

TIPS DE DEMOSTRACIÓN

- Idealmente hacer probar el **Body Butter de Sándalo** sobre superficies amplias -brazos y piernas- para que se pueda apreciar su textura sedosa y su maravillosa capacidad de esparcimiento.



PREGUNTAS INTRODUCTIVAS

- ¿Alguna de ustedes siente que tiene la piel tan pero tan seca que no hay crema o loción que alcance para hidratarla?
- ¿No sienten que cuando el clima está muy frío, los sistemas de calefacción tienden a reseca mucho la piel?
- ¿Alguna de ustedes conoce los poderes afrodisíacos del sándalo?
- ¿Alguna sintió que con la menopausia y la consecuente declinación de los estrógenos la piel se les empezó a reseca tremendamente?
- ¿No les encantaría probar una manteca corporal que no sólo humecte la piel, sino que además tenga ingredientes estimulantes del estado de ánimo?

MODO DE EMPLEO

- Aplicar una pequeña cantidad y untar en todo el cuerpo después de la ducha o baño diario.
- Repetir según necesidad.

Loción Cremosa de Almendras

TRADICIÓN HERBAL



➤ **Almendras:** El árbol de almendras abunda en California, en el sur de Europa y en el Mediterráneo. La almendra es rica en nutrientes, proteínas, azúcar, vitaminas (en especial, la vitamina D) y minerales.

Su aceite es uno de los más neutros que existe y no se le conocen contraindicaciones. Sus propiedades emolientes resultan ideales para el uso cosmético.



INGREDIENTE ACTIVO PRINCIPAL

➤ Aceite Esencial de Almendras

INGREDIENTES SECUNDARIOS

- Aceite de Maíz
- Vitaminas A y F
- Bisabolol (derivado de la Manzanilla)

PRINCIPALES BENEFICIOS ATRIBUIDOS A LOS INGREDIENTES

Se los conoce por su capacidad para:

- Cuidar, proteger y nutrir la piel seca.
- Prevenir la deshidratación de la piel.
- Reconfortar la piel sensible.
- Ayudar a mantener la flexibilidad de la piel.
- Contribuir a estabilizar las funciones naturales de la piel.
- Refrescar y revitalizar la piel que ha sido expuesta al sol.

PRINCIPALES USOS Y SUGERENCIAS

- Ideal luego de la exposición solar para brindar una sensación reconfortante sobre la piel y prolongar el bronceado.
- Ideal para nutrir la piel donde se han formado estrías por crecimiento, fluctuación en el peso o embarazo.
- Ideal para ser utilizado en todo el cuerpo.
- Ideal para masajes de bebés.
- Ideal para realizar un masaje mezclando unas gotas de algún aceite esencial según necesidad.

TIPS DE DEMOSTRACIÓN

- Aplicar una pequeña cantidad de **Loción Cremosa de Almendras Just** en el dorso de la mano de una invitada para demostrar la fragancia y delicada textura del producto.



PREGUNTAS INTRODUCTIVAS

- ¿No les pasa que la piel se les reseca luego de una prolongada exposición al sol o en la temporada de verano?
- ¿Qué producto utilizan como humectante corporal?
- ¿No les gustaría darse o recibir un masaje reconfortante con las ricas propiedades del aceite de almendras?

MODO DE EMPLEO

- **Para Cuidado del Cuerpo:** Colocar una pequeña cantidad y esparcir suavemente en forma pareja. No retirar.

Loción Cremosa de Malva

TRADICIÓN HERBAL



► **Malva:** Las flores y hojas frescas de la planta de malva se han utilizado desde la antigüedad por sus propiedades cosméticas y terapéuticas. Posee un alto contenido de vitaminas A, B y C, y se caracteriza por sus propiedades desinflamatorias, suavizantes y curativas. Contiene un alto porcentaje de mucílago, adherente vegetal que produce una capa protectora y absorbente de secreciones grasas.



INGREDIENTE ACTIVO PRINCIPAL

► Extracto de Malva

INGREDIENTES SECUNDARIOS

- Aceite de Germen de Trigo
- Aceite de Jojoba
- Aceite de Maíz
- Aceite de Soja
- Extracto de Manzanilla
- Vitamina E (Tocoferol)
- Vitamina B5 (Pantenol)
- Alantoína
- Factor Hidratante

PRINCIPALES BENEFICIOS ATRIBUIDOS A LOS INGREDIENTES

Se los conoce por su capacidad para:

- Reconfortar pieles sensibilizadas y enrojecidas.
- Proteger la piel de las influencias externas.
- Actuar como antioxidante natural al combatir los efectos de los radicales libres.
- Proteger y humectar las pieles deshidratadas.
- Proveer una fuerte acción emoliente, tornando la piel suave, elástica y aterciopelada.

PRINCIPALES USOS Y SUGERENCIAS

- Ideal para reconfortar la piel enrojecida y muy sensible.
- Ideal para masajes untuosos y relajantes.
- Ideal para proteger la piel sensible de las influencias externas.
- Indicado para pieles secas, deslucidas y sensibilizadas.
- Altamente recomendada para aplacar el enrojecimiento y reconfortar luego de la exposición solar.
- Ideal para hidratar la piel promoviendo su flexibilidad.
- Ideal después de la afeitada para hombres con piel sensible por sus propiedades reconfortantes.
- Ideal para todo tipo de piel y para toda la familia, incluyendo mayores y niños.

TIPS DE DEMOSTRACIÓN

- Si hay algún invitado con piel seca o sensible, ofrecerle probar la loción cremosa sobre el dorso de su mano para que pueda sentir la textura y reconfortante sensación que brinda.
- Hazle notar su rápida absorción y la instantánea mejora en la textura de la piel.



PREGUNTAS INTRODUCTIVAS

- ¿Sabían que los radicales libres provocan alteraciones a nivel celular que causan daños irreparables sobre la piel?
- ¿Sabían ustedes que el mucilago, un derivado de la malva, presente en la **Loción Cremosa de Malva Just** produce una capa protectora y absorbente de secreciones grasas?
- ¿Qué podría ser mejor que la emoliente suavidad de la **Loción Cremosa Herbal de Malva** para tratar vuestra piel?

MODO DE EMPLEO

- Luego de la ducha diaria, aplicar una fina capa en forma pareja en todo el cuerpo.
- Para Masajes: Disolver unas pocas gotas de un **Aceite Esencial de Aromaterapia** en la **Loción Cremosa Herbal de Malva** y realizar el masaje.

Body Fresh · Gel de Salvia

TRADICIÓN HERBAL



➤ **Salvia:** La planta de salvia, ha sido históricamente considerada como sagrada. Su nombre en latín significa "planta que salva". Fue venerada por los persas, los hindúes y los celtas. En Roma únicamente las vírgenes podían recogerla. Los druidas, por su parte, la utilizaban contra todo tipo de enfermedades. Se le conocen propiedades astringentes, desodorantes, estimulantes, reafirmantes y tónicos y a través de los años, los herbalistas han utilizado la salvia para calmar inflamaciones, abscesos y heridas. Actualmente se la utiliza para combatir infecciones, reducir inflamaciones y para regular los niveles de lípidos en la piel.



INGREDIENTES ACTIVOS PRINCIPALES

➤ Extracto de Salvia

INGREDIENTES SECUNDARIOS

- Extracto de Melisa
- Extracto de Árnica
- Extracto de Genciana
- Extracto de Potentilla
- Extracto de Ortiga
- Frescolat
- Vitamina B
- Alantoína

PRINCIPALES BENEFICIOS ATRIBUIDOS A LOS INGREDIENTES

Se los conoce por su capacidad para:

- Refrescar instantáneamente y revitalizar la piel.
- Mejorar la elasticidad y el tono de la piel.
- Preservar la humedad natural de la piel.
- Balancear la piel grasa.
- Proveer una acción profunda e intensa de larga duración.

PRINCIPALES USOS Y SUGERENCIAS

- Gel multi-uso de fragancia agradable y suave textura, ideal para días de intenso calor y humedad.
- Naturalmente vigorizante luego de la ducha diaria.
- Ideal como gel para después de afeitarse ya que humecta la piel y cierra los poros.
- Ideal como máscara relajante y refrescante (no aplicar sobre los párpados).
- Ideal como refrescante luego de una larga exposición solar.
- Guardar en la heladera para una mayor acción refrescante.
- Ideal para sosegar el efecto de los calores menopáusicos.

TIPS DE DEMOSTRACIÓN

- Ofrecerles a los asistentes que coloquen una pequeña cantidad de sobre el dorso de sus manos. Sugerirles que lo masajeen suavemente y pedirles que comenten sobre la sensación instantánea de frescura que brinda el **Body Fresh**.
- Hacerles notar el delicado aroma del producto.



PREGUNTAS INTRODUCTIVAS


- ¿No les gustaría conocer un gel que humecte la piel sin reseca y las mantenga frescas durante largas horas?
- ¿Alguno de ustedes tiene la piel sensible y se irrita luego de afeitarse?
- ¿Alguna sufre de calores menopáusicos?

MODO DE EMPLEO

- Colocar una pequeña cantidad y masajear suavemente hasta su total penetración.

Crema de Caléndula

TRADICIÓN HERBAL



➤ **Caléndula:** La Caléndula es una planta originaria del mediterráneo que posee la habilidad de calmar y reducir inflamación, estimulando la micro-circulación de la piel. Particularmente efectiva para promover la cicatrización y la regeneración celular.



INGREDIENTES ACTIVOS PRINCIPALES

- Extracto de Caléndula

INGREDIENTES SECUNDARIOS

- Vitamina E (Tocoferol)
- Alantoína
- Extracto de Malva
- Extracto de Equinácea
- Aceite de Soja
- Sales derivadas del Ácido Hialurónico

PRINCIPALES BENEFICIOS ATRIBUIDOS A LOS INGREDIENTES

Se los conoce por su capacidad para:

- Nutrir, dejando la piel suave y aterciopelada.
- Promover la renovación celular.
- Mejorar la apariencia de la piel en proceso de cicatrización.
- Reducir la apariencia de las estrías recientes.
- Reconfortar las incomodidades causadas por la piel enrojecida.
- Regenerar la piel agrietada de los pezones durante la lactancia.
- Ayudar a preparar los pezones para la lactancia.

PRINCIPALES USOS Y SUGERENCIAS

- Ideal para piel deshidratada y seca.
- Ideal para mejorar la apariencia de la piel con cicatrices.
- Ideal para ayudar a reducir las incomodidades que se producen en la piel luego de largos períodos de reposo en la cama.
- Ideal para mujeres que necesitan preparar su piel para el embarazo y los pezones para la lactancia.
- Ideal para sosegar la incomodidad causada por los pezones agrietados durante la lactancia, situación muy habitual en madres que amamantan.

TIPS DE DEMOSTRACIÓN

- Ofrecer una pequeña cantidad de crema para que los asistentes puedan notar su atractiva textura emoliente y agradable aroma sobre sus manos.



PREGUNTAS INTRODUCTIVAS

- ¿Ustedes sabían que la caléndula se utiliza tradicionalmente para preparar la piel para el embarazo y los pezones para la lactancia?
- ¿Conocen ustedes los maravillosos efectos de la planta de caléndula sobre la piel y las cicatrices?

MODO DE EMPLEO

- Aplicar tópicamente dos o tres veces por día con las manos limpias.
- Enjuagar la Crema de Caléndula antes de amamantar.

Crema de Lavanda con Hamamelis

TRADICIÓN HERBAL



► **Lavanda:** Las propiedades terapéuticas de la planta de Lavanda se conocen desde hace más de 5000 años. Siempre fue considerada un excelente antiséptico, activador de la circulación, calmante del dolor y poderoso cicatrizante. Reduce inflamaciones, repele insectos, calma y relaja estados nerviosos, equilibra el estado de ánimo y se utiliza frecuentemente en casos de depresión.



► **Hamamelis:** El hamamelis era muy valorado en la medicina indígena nativa. Muchas tribus lo usaban para frotarlo sobre heridas, golpes, picaduras de insectos, articulaciones, músculos, y espaldas doloridas como desinflamatorio. Es muy conocido por sus propiedades astringentes, refrescantes y descongestivas, así como por su capacidad para inhibir la transpiración.



INGREDIENTES ACTIVOS PRINCIPALES

- Aceite Esencial de Lavanda
- Extracto de Hamamelis

INGREDIENTES SECUNDARIOS

- Gel de Aloe Vera
- Glicerina
- Squalane
- Serina (derivado de la sericina)
- Bisabolol (derivado de la manzanilla)

PRINCIPALES BENEFICIOS ATRIBUIDOS A LOS INGREDIENTES

Se los conoce por su capacidad para brindar diversos beneficios:

Beneficios Dermo-Cosméticos

- Cuida y mejora notablemente la apariencia de la piel.
- Reconforta quemaduras de la piel.
- Refresca y restaura.
- Ayuda a repeler insectos.
- Puede utilizarse en niños y adultos.

Beneficios Emocionales

- Relaja y afloja, mediante el masaje, las tensiones que se acumulan durante el día, mientras equilibra los sentidos y las emociones.
- Ayuda a recuperar un estado de ánimo positivo.

PRINCIPALES USOS Y SUGERENCIAS

- Sus beneficios emocionales y dermo-cosméticos aumentan cuando la crema se combina con unas gotas de **Aceite Esencial de Lavanda Just**.
- Esencial para tener siempre a mano ante cualquier eventualidad.
- Ideal cuando se produce una quemadura para reconfortar la piel inmediatamente.
- Ideal para reconfortar la piel en casos de exzemas, picaduras y alergias.
- Ideal luego de un baño de asiento para mejorar la incomodidad en la zona.
- Ideal para realizar un masaje relajante para aplacar estados nerviosos y de estrés.
- La **Crema de Lavanda** combina excelentemente con el **Aceite Esencial de Lavanda** y luego de un baño de inmersión con la **Esencia para Baño de Melisa**.

TIPS DE DEMOSTRACIÓN

- Colocar una fina capa de **Crema de Lavanda Just** sobre la mano de algún asistente para demostrar su suave textura e inigualable aroma a lavanda.



PREGUNTAS INTRODUCTIVAS

- ¿Quién no ha sufrido alguna quemadura mientras cocinaba y tuvieron que recurrir a lo primero que tenían a mano para calmar su dolor, (remedios caseros como manteca, aceite, hielo, frotar la quemadura contra el cuero cabelludo)? Todos sabemos que ninguno de estos métodos es completamente efectivo.
- ¿Alguna conoce la historia de cómo Jean Maurice Gattefose, padre de la aromaterapia y famoso perfumista francés, calmó el dolor de su mano cuando se quemó trabajando en su laboratorio? Colocándola en lo primero que encontró que resultó ser un recipiente con aceite esencial de lavanda.

MODO DE EMPLEO

- Aplicar una fina capa de **Crema de Lavanda Just** y masajear suavemente. Puede ser utilizada tanto en el rostro como en el cuerpo.
- En situaciones de mayor necesidad diluir unas gotas de **Aceite Esencial de Lavanda Just** en la **Crema de Lavanda Just** en una proporción de 3 a 5 gotas por cucharada de crema.

TRADICIÓN HERBAL



► **Cardiospermum:** También llamada "Planta de globos" o "Amor en una bocanada". Esta planta trepadora, originaria de Bermudas, Florida y Texas actualmente está muy extendida en India, Europa, África y Sudamérica. Posee propiedades altamente hidratantes y anti-inflamatorias, combate la picazón y disminuye los eczemas. En los últimos años sus ingredientes activos se utilizan como tratamiento complementario para diversas condiciones de la piel que van desde alergias hasta psoriasis.



► **Regaliz:** Nativa de Asia occidental, actualmente se cultiva en España, Italia y el sur de Francia. Estimula el mecanismo de auto-reparación de la piel, y por su contenido de licocalcona, reconforta la piel irritada y enrojecida. Sus propiedades suavizantes lo han convertido en un ingrediente popular en productos para la piel sensible y el cuidado del bebé.



INGREDIENTES ACTIVOS PRINCIPALES

- Extracto de Cardiospermum
- Extracto de Regaliz

INGREDIENTES ACTIVOS SECUNDARIOS

- Extracto de Berberis
- Manteca de Karité
- Aceites naturales nutritivos varios: Argán, Jojoba, Comino negro (Nigella sativa)

PRINCIPALES BENEFICIOS ATRIBUIDOS A LOS INGREDIENTES

Se los conoce por su capacidad para **reconfortar** y **regenerar** las pieles secas, sensibles e hiper-sensibles de la siguiente manera:

- Integrados en una novedosa estructura lamelar compuesta por los lípidos e ingredientes naturales que imitan la estructura propia de la piel, brindan protección y permiten que **Lamelloderm** actúe mejorando la condición de las pieles secas, sensibles con tendencia a la irritación.
- Normaliza la hidratación de la piel para evitar la descamación y el daño de su capa hidrolipídica.
- Reconforta la picazón y tirantez de la piel.
- Protege y suaviza la capa externa de la piel alterada.

PRINCIPALES USOS Y SUGERENCIAS

- Ideal para personas de piel muy seca, con tendencia a la irritación o descamación.
- Ideal para personas con piel sensible.
- Ideal para mejorar la apariencia de pieles hiper-sensibles:
 - Para pieles irritadas luego de la depilación, exfoliación, micro-dermo-abrasión, etc.
 - Para quienes sufren irritación post-afeitada.
 - Para personas que sufren reacciones de contacto (reacción a ciertos metales, químicos, guantes de latex, etc.)
 - Para quienes tienen mayor susceptibilidad a las alergias.
- Ideal para quienes prefieren productos sin perfumes ni conservantes.
- Ideal para bebés y niños.
- A diferencia de otras cremas utilizadas en casos de pieles hipersensibles, no produce acostumbramiento y puede aplicarse tan seguido como se necesite.

TIPS DE DEMOSTRACIÓN

- Haz notar su textura y que prácticamente no posee aroma.
- Al finalizar el EDB pídeles su testimonio.
 - ¿Cómo sienten sus codos ahora?
 - Compartan sus comentarios.
- Explícales que en sólo unos minutos podrán observar un cambio en aspecto y textura, pero que con el uso diario, la piel mejorará internamente, para terminar con la sensación de sequedad y tirantéz.



PREGUNTAS INTRODUCTIVAS

- ¿Les ha pasado, por uno u otro motivo, tener la piel sensibilizada y desear tener una “segunda piel”?
- ¿Alguien aquí tiene alguna zona de su piel muy seca o irritada? Codo por ejemplo.
- ¿Han notado que por razones emocionales (stress, problemas familiares, preocupaciones, etc.) su piel reacciona de un modo puntual en su cuerpo?
- Si tienen bebés y niños en la familia, saben perfectamente a qué me refiero cuando hablo de pieles muy sensibles.

MODO DE EMPLEO

- Aplicar una pequeña cantidad puntualmente o según necesidad, mediante un suave masaje.
 - Puede aplicarse tan seguido como se necesite.
 - Cuando la piel está seca, irritada y deslucida después de haber estado expuesta a agresiones del medio ambiente, verano, sol, mar y cloro, viento o frío lo ideal es llevarla a cero antes de empezar con un nuevo régimen de cuidados. Incorporar la **Crema Lamelloderm Just** a la rutina de cuidado diario para reparar la barrera protectora de la piel y recuperar su capacidad para recibir el tratamiento **Vital Just** de la mejor manera. Para reiniciar la piel utiliza:
 - **Gel Limpiador Vital Just**
 - **Tónico Clarificante Vital Just**
 - **Crema Lamelloderm** (mañana y noche)
- Frecuencia: 1 semana de tratamiento de acuerdo a la necesidad.

Crema San'Activ con Sales del Mar Muerto

TRADICIÓN HERBAL



► **Sales del Mar Muerto:** Las propiedades benéficas de las sales extraídas del Mar Muerto son bien conocidas desde tiempos remotos. Los egipcios fueron los primeros en descubrir sus beneficiosas propiedades para embalsamar a sus momias y para tratar problemas de la piel y dolores reumáticos. Las sales del Mar Muerto están cargadas de oligoelementos y minerales (Sodio, Potasio, Magnesio, Calcio y Bromuro) indispensables para un adecuado metabolismo corporal y cuidado de la piel. Las cualidades principales de las sales del Mar Muerto radican en que disminuyen la tensión acumulada por la inflamación de las articulaciones y a menudo se las utiliza como complemento de los tratamientos para la psoriasis ayudando a calmar la picazón y humectar la piel.



*Consulte disponibilidad en su país.



INGREDIENTE ACTIVO PRINCIPAL

- Sales del Mar Muerto

INGREDIENTES SECUNDARIOS

- Alantoína
- Aceite de Jojoba
- Ácido Bio-hialurónico
- Ácido Salicílico
- Extracto de Caléndula
- Extracto de Eufrasia
- Extracto de Germen de Trigo
- Lanolina
- Sustancias Hidratantes

PRINCIPALES BENEFICIOS ATRIBUIDOS A LOS INGREDIENTES

- Las sales del Mar Muerto son conocidas por sus efectos para mejorar las pieles enrojecidas y con descamaciones. **San'Activ** le devuelve el confort y la elasticidad a la piel.

PRINCIPALES USOS Y SUGERENCIAS

- El masaje con **Crema San' Activ** complementa la acción del baño, revitalizando, brindando elasticidad y ayudando a la movilidad del cuerpo.
- Ideal para brindar una sensación reconfortante en aquellas personas que tienen la piel muy desmejorada y deslucida por resecamiento severo o por efectos de la psoriasis.

TIPS DE DEMOSTRACIÓN

- Colocar una pequeña cantidad en la mano de las invitadas para demostrar su delicada textura y rápida absorción.



PREGUNTAS INTRODUCTIVAS

- ¿Alguna de ustedes sabía que el gobierno de Israel ha promovido el establecimiento de spas de tratamiento en la costa del Mar Muerto para que las personas que sufren psoriasis y enfermedades reumáticas puedan acercarse hasta allí para realizarse tratamientos restauradores mediante baños y masajes con sus ricas sales?
- ¿Alguna de ustedes tiene un familiar con piel extremadamente reseca producto de excemas, psoriasis o simplemente por falta de humectación?

MODO DE EMPLEO

- Aplicar y masajear suavemente hasta lograr su absorción y penetración completas.

Aceite de Tea Tree con Manuca y Rosalina

TRADICIÓN HERBAL



► **Tea Tree:** Desde los tiempos del Capitán Cook, quien utilizó preparados con esta maravillosa planta para curar a sus soldados durante sus viajes por Oceanía, el Tea Tree se ha empleado para abarcar una amplia gama de propósitos terapéuticos, como antiséptico y antiviral, como anti-inflamatorio, para combatir hongos y acné, para curar heridas, como analgésico y como calmante de las terminaciones nerviosas.

El Tea Tree, a diferencia de otros remedios conocidos para combatir bacterias, posee la característica única de no dañar los tejidos que rodean las zonas afectadas. Existen más de 300 variedades de Tea Tree, y entre ellas, la melaleuca alternifolia es la más común para propósitos terapéuticos.



INGREDIENTES ACTIVOS PRINCIPALES

- Aceite Esencial de Tea Tree

INGREDIENTES SECUNDARIOS

- Aceite Esencial de Manuca
- Aceite Esencial de Rosalina
- Aceite Esencial de Manzanilla

PRINCIPALES BENEFICIOS ATRIBUIDOS A LOS INGREDIENTES

Se los conoce por su capacidad para:

- Promover la renovación celular.
- Reconfortar la piel enrojecida a través de ricos ingredientes humectantes.
- Brindar un efecto suavizante y mejorar la elasticidad de la piel.
- Regenerar la piel dañada mejorando la apariencia de cicatrices.

PRINCIPALES USOS Y SUGERENCIAS

- Al **Aceite Esencial de Tea Tree** puede utilizarse en niños y adultos por su delicado efecto sobre la piel, ya que no daña los tejidos y no arde.
- Por no ser irritante, puede ser aplicado puro sobre la piel.
- Puede utilizarse sobre la piel de los labios para reconfortar la molestia que causan las ampollas, muy frecuentes en algunas personas propensas.
- Un baño de asiento o un pediluvio/baño de pies con unas gotas de **Aceite Esencial de Tea Tree** diluidas en el agua resultan sumamente reconfortantes y refrescantes.
- Ideal para realizar un baño de vapor en el rostro para purificar pieles con acné.
- Puede ser utilizado en combinación, y para reforzar, cualquier otro producto a base de **Tea Tree Just**.

SIN PARABENOS

TIPS DE DEMOSTRACIÓN

- Si hubiera alguien con un tema relacionado a los beneficios del **Tea Tree**, colocar una gotita de aceite para demostrar su efecto reconfortante sobre la piel.



PREGUNTAS INTRODUCTIVAS

- ¿Sabían ustedes que se dice que el Capitán Cook mantuvo a su tripulación a salvo y saludable durante sus expediciones gracias al **Aceite de Tea Tree**?

MODO DE EMPLEO

- El **Aceite de Tea Tree** puede aplicarse mediante compresas, diluido en agua para baños de asiento o vapor o directamente sobre la piel con un hisopo de algodón o la yema de los dedos limpios.
- Aplicar 1-2 gotas de **Aceite Esencial de Tea Tree** en la zona y masajear suavemente.
- Aunque el **Aceite Esencial de Tea Tree** puede combinarse con otros aceites, cremas o leches para su mejor esparcimiento, no es necesario hacerlo, ya que a diferencia de otros aceites esenciales éste puede utilizarse en su forma más pura sin irritar.

Crema de Tea Tree con Manuca y Rosalina

TRADICIÓN HERBAL



► **Tea Tree:** Desde los tiempos del Capitán Cook, quien utilizó preparados con esta maravillosa planta para curar a sus soldados durante sus viajes por Oceanía, el Tea Tree se ha empleado para abarcar una amplia gama de propósitos terapéuticos, como antiséptico y antiviral, como anti-inflamatorio, para combatir hongos y acné, para curar heridas, como analgésico y como calmante de las terminaciones nerviosas.

El Tea Tree, a diferencia de otros remedios conocidos para combatir bacterias, posee la característica única de no dañar los tejidos que rodean las zonas afectadas. Existen más de 300 variedades de Tea Tree, y entre ellas, la melaleuca alternifolia es la más común para propósitos terapéuticos.



INGREDIENTES ACTIVOS PRINCIPALES

- Aceite Esencial de Tea Tree

INGREDIENTES SECUNDARIOS

- Aceite Esencial de Manuca
- Aceite Esencial de Rosalina
- Aceite de Maíz
- Aceite de Manzanilla
- Aceite de Soja
- Extracto de Milenrama
- Extracto de Malvasisco
- Extracto de Hipérico
- Extracto de Salvia
- Cera Alba
- Alantoína
- Glicerina
- Vitamina F

PRINCIPALES BENEFICIOS ATRIBUIDOS A LOS INGREDIENTES

Se los conoce por su capacidad para:

- Promover la renovación celular.
- Reconfortar la piel enrojecida a través de ricos ingredientes humectantes.
- Brindar un efecto suavizante y mejorar la elasticidad de la piel.
- Regenerar la piel dañada mejorando la apariencia de cicatrices.

PRINCIPALES USOS Y SUGERENCIAS

- Es la crema ideal para piel sensible y con impurezas.
- Es el perfecto complemento del **Aceite Esencial de Tea Tree**.
- No produce ardor ni irritación al aplicarse sobre una zona enrojecida y delicada.
- Ideal para colocar luego del baño de asiento.
- Ideal para reconfortar la piel con tirantez, picazón e irritación por la presencia de hongos, herpes, lastimaduras de todo tipo.

TIPS DE DEMOSTRACIÓN

- Ofrecer la crema entre los asistentes para que puedan experimentar y sentir su característico aroma. Explicar que el **Tea Tree** no irrita y no hace arder aún en situaciones donde la piel esté delicada o dañada.



PREGUNTAS INTRODUCTIVAS

- ¿Sabían ustedes que antes que se descubriera la penicilina se utilizaba la planta de Tea Tree para combatir muchos problemas y enfermedades?

MODO DE EMPLEO

- Aplicar una fina capa y masajear suavemente.
- Aplicar varias veces al día.

Desodorante de Malva

TRADICIÓN HERBAL



► **Malva:** Las flores y hojas frescas de la planta de malva se han utilizado desde la antigüedad por sus propiedades cosméticas y terapéuticas. Posee un alto contenido de vitaminas A, B y C, y se caracteriza por sus propiedades desinflamatorias, suavizantes y curativas. Contiene un alto porcentaje de mucílago, adherente vegetal que produce una capa protectora y absorbente de secreciones grasas.



*Consulte disponibilidad en su país.



INGREDIENTE ACTIVO PRINCIPAL

► Extracto de Malva

PRINCIPALES BENEFICIOS ATRIBUIDOS A LOS INGREDIENTES

Se los conoce por su capacidad para:

- Reducir la transpiración sin afectar el equilibrio natural de la piel.
- Brindar un efecto antitranspirante que previene la proliferación de bacterias.
- Brindar protección efectiva durante todo el día.
- Refrescar y desodorizar la piel brindando un suave y delicado aroma.
- No irritar ni reseca la piel debido a la ausencia de alcohol agregado, que habitualmente produce sensación de ardor.

PRINCIPALES USOS Y SUGERENCIAS

- Adecuado para toda la familia inclusive para personas con piel muy delicada y sensible.
- Ideal para personas con altos niveles de actividad que necesitan protección efectiva de acción prolongada.

TIPS DE DEMOSTRACIÓN

- Circular el **Desodorante de Malva** entre los asistentes al Encuentro de Bienestar para que puedan apreciar su suave y agradable aroma.



PREGUNTAS INTRODUCTIVAS

- ¿Les gustaría conocer un producto con ingredientes naturales que protege efectivamente contra la transpiración durante todo el día?
- ¿Alguna de ustedes conoce o utiliza la **Loción Cremosa de Malva de Just**?
- ¿Sabían que a la planta de malva se le conocen propiedades desinflamatorias y calmantes?

MODO DE EMPLEO

- Aplicar una pequeña cantidad en las axilas y dejar secar.

Desodorante de Edelweiss

TRADICIÓN HERBAL



► **Flor de Edelweiss:** La flor de edelweiss es una flor delicada pero sorprendentemente resistente que soporta todo tipo de adversidades climáticas en las altas montañas de los Alpes Suizos. Esta flor, aparentemente frágil, sobrevive gracias a un increíble sistema de protección que ha desarrollado y perfeccionado naturalmente durante miles de años que le permite filtrar los rayos del sol, retener la humedad y luchar contra la acción de los oxidantes externos, logrando que su belleza se mantenga invulnerable por mucho más tiempo. Sus ingredientes activos logran extraerse cuidadosamente para actuar sobre la piel como si todavía estuvieran dentro de la flor.



*Consulte disponibilidad en su país.



INGREDIENTES ACTIVOS PRINCIPALES

- Extracto de Edelweiss
- Frescolat

PRINCIPALES BENEFICIOS ATRIBUIDOS A LOS INGREDIENTES

Se los conoce por su capacidad para:

- Reducir la transpiración sin afectar el equilibrio natural de la piel.
- Brindar un efecto antitranspirante que previenen la proliferación de bacterias.
- Brindar protección efectiva durante todo el día.
- Cuidar la piel de influencias externas.
- Refrescar y desodorizar la piel brindando un suave y delicado aroma.
- No irritar ni reseca la piel debido a la ausencia de alcohol agregado, que habitualmente produce sensación de ardor.
- Refrescar a la piel brindándole comodidad durante largas jornadas.

PRINCIPALES USOS Y SUGERENCIAS

- Ideal para quienes necesitan protección efectiva a lo largo del día.
- Recomendado para pieles sensibles y personas que realizan deportes.
- Ideal para hombres por su acción prolongada antibactericida.
- Refresca la piel brindándole una suave y agradable fragancia.
- Si bien lo sugerimos para hombres, su cautivante y agradable fragancia puede ser también elegida por mujeres.

TIPS DE DEMOSTRACIÓN

- Circular el **Desodorante de Edelweiss** entre los asistentes al Encuentro de Bienestar para que puedan apreciar su suave y agradable aroma.



PREGUNTAS INTRODUCTIVAS

- ¿Les gustaría conocer un producto con ingredientes naturales que protege efectivamente contra la transpiración durante todo el día?
- ¿Sabían que el hombre suele transpirar más y que su piel tiene un pH diferente al de la mujer? Por ello necesitan un desodorante de larga duración y con mayor acción bactericida.

MODO DE EMPLEO

- Aplicar una pequeña cantidad en las axilas y dejar secar.

TRADICIÓN HERBAL



► Imperatoria:

Crece predominantemente en los Alpes y Pirineos. Su extracto proviene de plantaciones suizas, cultivada en forma orgánica de acuerdo a las normas de certificación "Bio Suisse". Sus propiedades calmantes, estimulantes, antisépticas e hidratantes son la combinación perfecta para el cuidado de la piel del hombre.



► Complejo "Hydro Energy":

Compuesto por taurina, ginseng siberiano, bio-fermentos de alga clorella vulgaris y proteínas del lupín blanco combinados para aumentar la performance y el poder de resistencia de la piel masculina brindando hidratación continua.

- Mediciones realizadas a dos horas de aplicado muestran un aumento del 146% en el poder de reparación de pequeños micro-cortes post afeitada.
- Mediciones muestran un 49% de aumento de resistencia de la piel al estrés exterior cuando se la expone a bajas y altas temperaturas.
- Mediciones muestran que aún después de 24 horas, la piel retiene un porcentaje del 9,5% mayor de hidratación.



► Extracto de Tronco de Roble (Quercus Robur Bark Extract):

El extracto de corteza de roble es un potente astringente debido al alto contenido de taninos que funciona como un "sellador" de la capa epitelial para inhibir la transpiración y como un bactericida y antiinflamatorio natural.



*Consulte disponibilidad en su país.



INGREDIENTES ACTIVOS PRINCIPALES

- Extracto de Imperatoria
- Extracto de Tronco de Roble

PRINCIPALES BENEFICIOS ATRIBUIDOS A LOS INGREDIENTES

- Efectivo poder anti-transpirante y desodorante.
- Protección duradera y confiable.
- Su poder astringente, dado por el extracto de roble combinado con sales de origen mineral inhiben la transpiración sin taponar los poros.
- Acción antimicrobial que inhibe la proliferación de las bacterias que producen el mal olor al transpirar.
- Cualidades calmantes de la piel brindadas por el extracto de imperatoria.
- Fórmula sin alcohol agregado. Previene y reconforta la irritación de la piel delicada de la axila.
- Contiene humectantes que hacen que las axilas se sientan más suaves.

PRINCIPALES USOS Y SUGERENCIAS

- Ideal para hombres de todas las edades.
- Ideal para pieles secas y sensibles.
- Ideal para hombres que realizan actividad física.
- Ideal para protegerse ante situaciones de estrés, fuertes emociones y ansiedad.
- Para prevenir la sudoración excesiva, se recomienda evitar las comidas picantes o muy calientes, el alcohol y la nicotina.
- Evitar la ropa sintética para reducir la transpiración.
- Ideal para evitar las consecuencias típicas de la sudoración: mal olor, sarpullido o irritación y picazón.

TIPS DE DEMOSTRACIÓN

- Aplicar una pequeña cantidad de producto en el dorso de la mano para que el cliente pueda apreciar su textura, suavidad en la aplicación y aroma masculino.



PREGUNTAS INTRODUCTIVAS

- ¿Sabían que la transpiración cumple una función termorreguladora para equilibrar nuestra temperatura corporal e intentar enfriarnos cuando se eleva demasiado?
- ¿Sabían que los hombres tienen una mayor distribución de transpiración en su torso comparado con las mujeres y que las mujeres generan mayor transpiración a través de brazos, manos y pies?
- ¿Sabían que los hombres transpiran más que las mujeres?

MODO DE EMPLEO

- Aplicar cada mañana después de la ducha diaria. Repetir aplicación según necesidad.

Sun Care · Protector Solar FPS 25 con Edelweiss y Rosa Canina

TRADICIÓN HERBAL



➤ **Extracto de Edelweiss:** La flor de edelweiss crece casi exclusivamente en la zona de Valais, Suiza, y está protegida bajo leyes de conservación para su consumo en cosmética. Los ingredientes activos contenidos en esta flor, analizados por la Universidad de Innsbruck, muestran un gran poder anti-oxidante que "atrapa" los radicales libres producidos por la radiación solar, causantes del envejecimiento prematuro de la piel.



➤ **Rosa Canina:** El complejo de licopenos derivados del fruto de la rosa canina suiza posee un altísimo contenido de vitamina C y gran poder anti-oxidante contra los radicales libres producidos por la radiación solar, causantes del envejecimiento prematuro de la piel.



*Consulte disponibilidad en su país.



INGREDIENTES ACTIVOS PRINCIPALES

- Extracto de Edelweiss
- Extracto y Aceite Esencial de Rosa Canina
- Cera alba (cera de abejas)

INGREDIENTES ACTIVOS SECUNDARIOS

- Vitamina E (Tocoferol)
- 5 filtros solares de amplio espectro

PRINCIPALES BENEFICIOS ATRIBUIDOS A LOS INGREDIENTES

- Se los conoce por su capacidad para:
- Proteger contra los rayos UVB y UVA.
 - Prevenir el envejecimiento prematuro de la piel y la aparición de arrugas.
 - Poseer un gran poder anti-oxidante que protege la piel de los radicales libres generados por la radiación UV.
 - Prevenir la aparición de manchas hiper-pigmentadas causadas por el daño ante la exposición solar.
 - Prevenir la alteración del ADN celular que causa cáncer de piel.
 - Mantener la piel suave e hidratada.

PRINCIPALES USOS Y SUGERENCIAS

- Ideal para rostro y cuerpo.
- Ideal para toda la familia. Niños menores de 6 meses no deberían exponerse al sol. De ser así consulte con su pediatra antes de aplicarle protección solar.
- Ideal para colocar por encima de la **Crema Blanqueadora de Jaca** como protección adicional para prevenir manchas hiper-pigmentadas.
- Ideal en combinación con la **Loción Cremosa de Almendras o Malva** y/o el **Body Butter de Sándalo** como protección post-solar.
- Protegerse contra los rayos UV no debe hacerse sólo en la playa o en la piscina, sino siempre que uno esté al aire libre.
- Es aconsejable reducir la exposición a los rayos UV cuanto sea posible.
- Usar ropa protectora al exponerse al sol: manga larga, sombrero de ala ancha y anteojos.
- Evitar el sol en las horas pico: 10 am – 4 pm.
- Cuidarse de la radiación UV, especialmente de superficies refractarias: la nieve, el agua y la arena reflejan y magnifican los rayos dañinos del sol.
- Realizar auto-revisación mensual y una revisión anual por un dermatólogo para monitorear la aparición de lunares o cambios en la piel que puedan ser el principio de una lesión cancerígena.

Resistente al agua · Hipoalergénico · Sin Parabenos

TIPS DE DEMOSTRACIÓN

- Colocar una pequeña cantidad en el dorso de la mano de las invitadas para demostrar su agradable textura y suavidad en la aplicación.



PREGUNTAS INTRODUCTIVAS

- ¿Sabían ustedes que los rayos UV que provocan la mayoría de las lesiones cancerígenas en la piel son imperceptibles?
- ¿Sabían que no existe tal cosa como un "bronceado saludable"?
- ¿Sabían ustedes que en días nublados el 80% de la radiación UV igual puede atravesar las nubes?

MODO DE EMPLEO

- Agitar bien y aplicar abundante cantidad 20-30 minutos antes de la exposición solar.
- Para mantener la protección, reaplicar cada dos horas, especialmente luego de transpirar, nadar, bañarse o secarse con toalla.

Insect Spray Repelente de Insectos



INGREDIENTES ACTIVOS PRINCIPALES

- Aceite Esencial de Palmarosa
- Aceite Esencial de Eucalipto
- Aceite Esencial de Lavanda
- Aceite Esencial de Ylang-Ylang
- Aceite Esencial de Flor de Naranja Amarga



*Consulte disponibilidad en su país.

PRINCIPALES BENEFICIOS ATRIBUIDOS A LOS INGREDIENTES

- La fórmula de **Insect Spray**, enriquecida con una especial combinación de aceites esenciales ofrece una protección completa durante 6hs contra mosquitos, garrapatas e insectos en general.
- Posee un suave aroma y brinda una agradable sensación al contacto con la piel.
- ¡Para disfrutar de la vida al aire libre sin preocupaciones!

PRINCIPALES USOS Y SUGERENCIAS

- Ideal para personas que están frecuentemente al aire libre.
- Perfecto para personas que viven en zonas rurales o rodeadas de naturaleza, calor y humedad.
- Recomendado para personas que tienen mascotas, que pueden tener garrapatas.
- Ideal para personas que viven o viajan a zonas urbanas que se encuentran afectadas por alguno de los insectos que transmiten enfermedades infecciosas.
- Ideal para deportistas activos (corredores, nadadores, tenistas, ciclistas, golfistas, jugadores de fútbol, etc.)
- Indicado para adultos y niños mayores de 2 años.

No contiene parabenos

No contiene TACC

No contiene colorantes

No está testeado en animales

Probado dermatológicamente

TIPS DE DEMOSTRACIÓN

- Vaporizar una pequeña cantidad de **Insect Spray** sobre un pañuelo de papel o la piel de las invitadas para que sientan el aroma suave y herbal y la agradable sensación sobre la piel, verificando que el producto no es pegajoso.



PREGUNTAS INTRODUCTIVAS

- ¿Les gustaría disfrutar de la naturaleza, sin tener que preocuparse por los mosquitos e insectos?
- Cuando sus hijos pasan tiempo al aire libre, en los recreos o haciendo deporte, ¿vuelven picados por mosquitos?

MODO DE EMPLEO

- Rociar el producto de manera uniforme sobre todas las áreas de la piel.
- Evitar el área de los ojos y la boca.
- Para combinar su uso con protector solar: aplicar primero el protector, esperar al menos 20 minutos, y luego aplicar el Insect Spray.

Hand Gel Antibacterial · Gel para Manos con Naranja y Flores de Tilo

TRADICIÓN HERBAL



► **Tilo:** El árbol de tilo crece en países de climas templados y puede producir hasta 100 Kg. de flores de las que se extrae un aceite esencial así como diferentes componentes con propiedades desinflamatorias y protectoras. El tilo también posee propiedades bacteriostáticas naturales que inhiben el desarrollo de gérmenes.



*Consulte disponibilidad en su país.



INGREDIENTE ACTIVO PRINCIPAL

- Extracto de Flores de Tilo
- Aceite Esencial de Naranja

INGREDIENTES SECUNDARIOS

- Glicerina
- Alcohol

PRINCIPALES BENEFICIOS ATRIBUIDOS A LOS INGREDIENTES

Se los conoce por su capacidad para:

- Eliminar, en una sola aplicación, el 99% de las bacterias de la superficie de la piel.
- Dejar las manos limpias, ayudando a sobrellevar las situaciones susceptibles de contagio.
- Proporcionar una sensación de limpieza y frescura dejando las manos suaves, humectadas y libres de bacterias sin necesidad de usar agua ni jabón.

PRINCIPALES USOS Y SUGERENCIAS

Ideal para:

- Antes y después de cambiar los pañales.
- Higienizar las manos antes de amamantar.
- Utilizar en la cocina y el baño para complementar el lavado con agua y jabón.
- Utilizar en la oficina, el banco, la escuela y la universidad.
- Utilizar antes y después de comer afuera (restaurante, parque, pic-nic, bar, café).
- Utilizar luego de visitar un consultorio médico u hospital.
- Utilizar luego de ir a un evento deportivo, concierto o cine.
- Utilizar luego de viajar en transporte público.
- Maestras de niños pequeños y quienes cuidan ancianos.
- Azafatas, cajeros, meseros.
- Utilizar fuera del hogar, en cualquier momento y en cualquier lugar.
- Llevar en el auto, la cartera, bolso, mochila.
- Desinfectar las manos antes de colocar los lentes de contacto.

SIN PARABENOS

TIPS DE DEMOSTRACIÓN

- Colocar una pequeña cantidad de **Hand Gel Just** en la mano de algún invitado. Pedirle que las frote bien y que luego huela sus manos y disfrute de una nueva frescura y suavidad instantánea.



PREGUNTAS INTRODUCTIVAS

- ¿Sabían ustedes que el 80% de las enfermedades infecciosas se transmiten a través de las manos?
- ¿Usted sabe qué tocaron sus manos en las últimas dos horas?

MODO DE EMPLEO

- Colocar una pequeña cantidad de gel sobre las manos secas, frotar en forma pareja y dejar actuar durante un minuto para lograr un efecto de limpieza y frescura instantánea.

Crema para Manos con Manzanilla

TRADICIÓN HERBAL



➤ **Manzanilla:** Las propiedades medicinales de la manzanilla se conocen desde la antigüedad. Se la consideraba efectiva para combatir ataques de nervios y fiebre. Hoy la manzanilla es reconocida por sus propiedades calmantes y se utiliza con frecuencia en los tratamientos de la piel para cicatrizar, humectar y desinflamar pieles secas y sensibilizadas.



INGREDIENTES ACTIVOS PRINCIPALES

➤ Extracto de Manzanilla

INGREDIENTES SECUNDARIOS

- Aceite de Maíz
- Extracto de Hipérico
- Bisabolol
- Glicerina
- Sericina
- Squalane

PRINCIPALES BENEFICIOS ATRIBUIDOS A LOS INGREDIENTES

Se los conoce por su capacidad para:

- Formar una película protectora invisible -no grasa- sobre la piel y de este modo protegerla de influencias externas dañinas.
- Brindar una increíble suavidad a las manos.
- Fortificar la piel de las manos, brindándole elasticidad y devolviéndole su aspecto joven.

PRINCIPALES USOS Y SUGERENCIAS

- Ideal para manos reseca y agrietadas.
- Ideal para ayudar a prevenir el envejecimiento prematuro de la piel de las manos.
- Indispensable en épocas de invierno cuando la piel tiende a resecarse y enrojecerse.
- Puede usarse sobre codos y rodillas muy reseca.
- Al no ser grasosa, esta crema no mancha la ropa ni otras superficies.
- Ideal para personas que exponen sus manos a los abusos de la vida cotidiana: jardinería, lavado de vajilla sin guantes, mecánica, orfebrería, etc.
- Ideal para personas que han desarrollado una sensibilidad a los guantes de latex y que por su actividad deben utilizarlos durante tiempo prolongado.
- Ideal para profesionales de la salud que deben lavarse las manos con mucha frecuencia y están en contacto con productos que les resecan y agrietan la piel.

TIPS DE DEMOSTRACIÓN

- Colocar una pequeña cantidad de crema sobre las manos de una voluntaria. Masajear para que penetre. El cliente notará su "efecto guante" instantáneamente.
- Invitar a una voluntaria a que frote su mano contra una toalla de papel, a fin de demostrar cuán rápidamente se absorbe la crema, sin dejar marcas de grasitud sobre la toalla.



PREGUNTAS INTRODUCTIVAS

- Nuestras manos se dañan a causa del trabajo diario. ¿Les gustaría conocer un producto que pueda restaurar su juventud en unas pocas aplicaciones?
- ¿Ustedes les prestan la atención necesaria a sus manos?
- La naturaleza escogió la sericina para proteger su fibra más fina: la seda. ¿Por qué no usarla para cuidar sus manos?

MODO DE EMPLEO

- Aplicar Crema para Manos con Manzanilla Just mediante un suave masaje desde las muñecas hasta las uñas, insistiendo sobre las cutículas. Reaplicar luego de lavarse las manos.

Pediscrub Crema Exfoliante para Pies



La Crema Exfoliante para Pies **Pediscrub** contiene ingredientes vegetales activos y micro-gránulos de exfoliación redondeados y naturales que ayudan a remover las células muertas y las durezas, dejando la piel suave y aterciopelada.

INGREDIENTES ACTIVOS PRINCIPALES

- Aceite de Jojoba cristalizado
- Gránulos de Semilla de Palma
- Aceite de Enebro
- Aceite de Eucalipto
- Aceite de Naranja
- Aceite de Pino Enano
- Aceite de Romero
- Aceite de Salvia
- Alcanfor
- Extracto de Hamamelis



PRINCIPALES BENEFICIOS ATRIBUIDOS A LOS INGREDIENTES

Se los conoce por su capacidad para:

- Eliminar las células muertas de la superficie de la piel mejorando así la absorción de los productos humectantes que se aplican a continuación.
- Ayudar a remover callos y durezas.
- Suavizar y mejorar la textura de la piel.
- Ayudar a mejorar la apariencia de las fisuras y grietas provocadas por la excesiva sequedad de la piel.
- Vigorizar la piel.

PRINCIPALES USOS Y SUGERENCIAS

- Ideal para personas con callos y durezas.
- Recomendada para los que sufren resecamiento y agrietamiento en las plantas de los pies.
- Ideal para quienes practican deportes y suelen tener la piel de los pies sumamente seca o con durezas.
- Indicado para mejorar la absorción de otros productos para el **Cuidado de los Pies de Just**.

SIN PARABENOS

TIPS DE DEMOSTRACIÓN

- Este producto siempre es mejor demostrado en el contexto de un Encuentro de Pies y Piernas y en un solo pie, para que puedan comparar al finalizar, el pie tratado contra el no tratado.
- Si el producto no se está demostrando en un Encuentro de Pies y Piernas, ofrecer la prueba del exfoliante sobre un codo seco y luego enjuagar con agua. Una vez terminado, pedirles que comparen ambos codos.
- Explicar que el **Pediscrub** mejora la absorción y eficacia de los productos de tratamiento de **Pies y Piernas Just**, a la vez que mejora la textura de la piel.



PREGUNTAS INTRODUCTIVAS

- ¿Sabían que los pies se consideran una de las partes más sensuales del cuerpo femenino? Paradójicamente, también es una de las que más descuidamos. Permítanme que les presente un producto que se ha desarrollado especialmente para cuidar nuestros pies.
- ¿Alguna de ustedes sufre de callos o durezas en sus pies?

MODO DE EMPLEO

- Aplicar el **Pediscrub** sobre la piel seca 2 o 3 veces por semana. Masajear con movimientos circulares y enjuagar.

Secuencia y frecuencia de aplicación:

1. Remojar los pies en agua con **Baño para Pies Pedibath Just** (2 a 3 veces por semana). Secar los pies.
2. Aplicar **Crema Exfoliante para Pies Pediscrub** sobre los pies secos (2 a 3 veces por semana).
3. Aplicar **Crema para Pies Pedicream** o **Pedibon · Desodorante para Pies Just** (diariamente).



Pedibath · Baño para Pies

Esta delicada mezcla de aceites esenciales y extractos de plantas naturales que componen el **Pedibath Just**, es ideal para revitalizar la piel devolviéndole elasticidad, ablandando callos y durezas y relajando las piernas y los pies cansados.

INGREDIENTES ACTIVOS PRINCIPALES

- Aceite Esencial de Enebro
- Aceite Esencial de Picea Albies
- Aceite Esencial de Pinus Pumillo
- Aceite Esencial de Pinus Silvestris
- Aceite Esencial de Romero
- Extracto de Aquilea
- Extracto de Algas Marinas
- Extracto de Castaño de Indias
- Extracto de Hamamelis
- Extracto de Malva
- Extracto de Manzanilla
- Extracto de Melisa



PRINCIPALES BENEFICIOS ATRIBUIDOS A LOS INGREDIENTES

Se los conoce por su capacidad para:

- Desinfectar ya que contiene aceites esenciales y extractos con propiedades bactericidas.
- Ablandar callos y durezas.
- Facilitar la exfoliación.
- Reconfortar y relajar los pies cansados y doloridos.

PRINCIPALES USOS Y SUGERENCIAS

- Los pediluvios / baños de pies suelen ser ideales para pies y piernas cansadas, inflamadas y doloridas.
- Ideal para pies resecos.
- Ideal para deportistas, quienes sufren la formación de callosidades como resultado de su actividad deportiva.
- Ideal para personas a quienes les transpiran mucho los pies.
- Ideal para hombres y mujeres.

SIN PARABENOS

TIPS DE DEMOSTRACIÓN

- Este producto siempre es mejor demostrado en el contexto de un Encuentro de Pies y Piernas.
- Hacer siempre la demostración en un solo pie para que las personas tengan la oportunidad de comparar uno contra otro luego de la aplicación.
- Si por el lugar donde se está realizando el encuentro, el producto resultara difícil de demostrar, pregunta entre las invitadas si alguna ya lo ha usado.



PREGUNTAS INTRODUCTIVAS

- ¿Alguna de ustedes sufre de pies y piernas inflamadas y doloridas con frecuencia?
- El dolor de pies afecta nuestro rendimiento y puede alterar nuestro humor. ¿Ustedes cuidan sus pies adecuadamente?

MODO DE EMPLEO

- Disolver 2 tapitas de **Pedibath** en agua tibia 3 veces por semana o más, según sea necesario. Remojar los pies de 10 a 15 minutos.

Secuencia y frecuencia de aplicación:

1. Disolver 2 tapitas de **Pedibath** en agua tibia y remojar los pies durante 10 a 15 minutos (2 a 3 veces por semana). Secar los pies.
2. Aplicar **Crema Exfoliante para Pies Pediscrub** sobre los pies secos (2 a 3 veces por semana).
3. Aplicar **Crema para Pies Pedicream o Pedibon · Desodorante para Pies Just** (diariamente).

Pedicream · Crema para Pies

TRADICIÓN HERBAL



➤ **Almendras:** El árbol de almendras abunda especialmente en California, en el sur de Europa y en el Mediterráneo. La almendra es rica en nutrientes, proteínas, azúcar, vitaminas (en especial la vitamina D) y minerales. Es uno de los aceites esenciales más neutros que existe y de los menos alergénicos. Sus propiedades emolientes y suavizantes son ideales para el uso cosmético.



INGREDIENTES ACTIVOS PRINCIPALES

- Aceite de Almendras

INGREDIENTES SECUNDARIOS

- Aceite Esencial de Eucalipto
- Extracto de Árnica
- Aceite Esencial de Enebro
- Extracto de Aquilea
- Aceite de Maíz
- Extracto de Hipérico
- Aceite de Maní
- Extracto de Malva
- Aceite Esencial de Naranja
- Extracto de Manzanilla
- Aceite Esencial de Pino
- Extracto de Salvia
- Aceite Esencial de Romero
- Vitamina A
- Alcanfor

PRINCIPALES BENEFICIOS ATRIBUIDOS A LOS INGREDIENTES

Se los conoce por su capacidad para:

- Brindar propiedades emolientes que ayudan a evitar grietas y resecaimiento.
- Aportar propiedades astringentes, tónicas y normalizadoras de la piel.
- Dejar los pies suaves y tersos.
- Brindar, a través del masaje, frescura y descanso a los pies fatigados y doloridos.

PRINCIPALES USOS Y SUGERENCIAS

- Ideal para pies resecos.
- Ideal para deportistas que tienen callosidades y endurecimientos como resultado de su actividad deportiva.
- Ideal para quienes transpiran los pies ya que promueve una mejor respiración celular.
- Ideal para lograr un masaje relajante de los pies, ya que los pies poseen terminaciones nerviosas conectadas con diferentes partes del cuerpo.
- Puede usarse en codos y rodillas muy reseca.

TIPS DE DEMOSTRACIÓN

- Ofrecerle a los asistentes un tratamiento completo para los pies con el fin de demostrar las maravillosas propiedades de la **Línea Pies y Manos de Just**.
- Recuerda siempre realizar la demostración en un solo pie, para permitir que los invitados comparen los resultados con el pie que no ha sido tratado.
- Si un asistente no quisiera aplicarse la crema sobre el pie, ofrecerle una pequeña cantidad de crema para que aplique en la parte más reseca de su mano. Pedirle que la masajee hasta lograr su completa absorción para observar la diferencia y comparar con la mano no tratada.
- Dirigir la atención de las invitadas hacia el agradable y refrescante aroma de esta maravillosa crema.



PREGUNTAS INTRODUCTIVAS

- El dolor de pies afecta nuestro rendimiento y puede alterar nuestro humor. ¿Ustedes cuidan sus pies adecuadamente?

MODO DE EMPLEO

- Aplicar por la noche sobre pies y tobillos mediante un suave masaje. Para lograr una absorción más eficaz, colocarse un par de medias de algodón inmediatamente a continuación de la aplicación y dejarlas puestas durante 20 minutos.

Secuencia y frecuencia de aplicación:

1. Remojar los pies en agua con **Baño para Pies Pedibath** (2 a 3 veces por semana). Secar los pies.
2. Aplicar **Crema Exfoliante para Pies Pediscrub** sobre los pies secos (2 a 3 veces por semana).
3. Aplicar **Crema para Pies Pedicream** o **Pedibon · Desodorante para Pies Just** (diariamente).

Pedibon Desodorante para Pies



El Pedibon es un spray desodorante para los pies compuesto por una amplia variedad de aceites y extractos naturales que ayudan a refrescar, desodorizar y regular la transpiración de los pies durante todo el día.

INGREDIENTES ACTIVOS PRINCIPALES

- Aceite Esencial de Patchouli
- Aceite Esencial de Salvia
- Aceite Esencial de Abeto de Siberia
- Aceite Esencial de Eucalipto
- Aceite Esencial de Enebro
- Aceite Esencial de Lavanda
- Aceite Esencial de Salvia Romana
- Aceite Esencial de Limón
- Aceite Esencial de Lavandín
- Extracto de Liquen
- Aceite y Extracto de Romero
- Extracto de Salvia
- Vitamina E (Tocoferol)



PRINCIPALES BENEFICIOS ATRIBUIDOS A LOS INGREDIENTES

Se los conoce por su capacidad para:

- Desodorizar.
- Mantener los pies frescos y secos por muchas horas.
- Brindar sensación de frescura.
- Relajar los pies cansados.

PRINCIPALES USOS Y SUGERENCIAS

- Ideal para usar después de la ducha, sobre los pies secos.
- Puede usarse dentro del calzado y sobre medias o pantimedias.
- Ideal para deportistas que usan calzado cerrado durante muchas horas.
- Ideal para aquellos que transpiran mucho los pies. Ideal para pies cansados.
- Ideal para llevar a todas partes: al spa, al gimnasio, de viaje, al trabajo, etc.
- Ideal para hombres y mujeres.

SIN PARABENOS

TIPS DE DEMOSTRACIÓN

- Este producto siempre es mejor demostrado en el contexto de un Encuentro de Pies y Piernas.
- Vaporizar una pequeña cantidad de **Pedibon** sobre el pie de las invitadas (aun si llevan medias).
- Luego de unos minutos, pedirles que observen la diferencia de sensaciones entre ambos pies.



PREGUNTAS INTRODUCTIVAS

- ¿Los pies les transpiran en forma excesiva?
- ¿Necesitan un desodorante efectivo para su calzado?
- ¿No sienten a veces que se les recalientan los pies?

MODO DE EMPLEO

- Todas las mañanas vaporizar sobre los pies, en especial, entre los dedos. **Pedibon** también puede usarse dentro del calzado y sobre las medias o pantimedias.

Secuencia y frecuencia de aplicación:

1. Remojar los pies en agua con **Baño para Pies Pedibath** (2 a 3 veces por semana). Secar los pies.
2. Aplicar **Crema Exfoliante para Pies Pediscrub** sobre los pies secos (2 a 3 veces por semana).
3. Aplicar **Crema para Pies Pedicream o Pedibon · Desodorante para Pies Just** (diariamente).

Spray de Tea Tree con Manuca y Rosalina · Desodorante para Pies

TRADICIÓN HERBAL



► **Tea Tree:** Desde los tiempos del Capitán Cook, quien utilizó preparados con esta maravillosa planta para curar a sus soldados durante sus viajes por Oceanía, el Tea Tree se ha empleado para abarcar una amplia gama de propósitos terapéuticos, como antiséptico y antiviral, como anti-inflamatorio, para combatir hongos y acné, para curar heridas, como analgésico y como calmante de las terminaciones nerviosas. El Tea Tree, a diferencia de otros remedios conocidos para combatir bacterias, posee la característica única de no dañar los tejidos que rodean las zonas afectadas. Existen más de 300 variedades de Tea Tree, y entre ellas, la melaleuca alternifolia es la más utilizada para propósitos terapéuticos.



INGREDIENTES ACTIVOS PRINCIPALES

► Aceite Esencial de Tea Tree

INGREDIENTES SECUNDARIOS

- Aceite Esencial de Manuca
- Aceite Esencial de Rosalina
- Extracto de Hamamelis
- Extracto de Liquen (Usnea Barbata)
- Extracto de Romero
- Frescolat
- Vitamina A
- Vitamina F

PRINCIPALES BENEFICIOS ATRIBUIDOS A LOS INGREDIENTES

Se los conoce por su capacidad para:

- Mantener los pies limpios y secos como precaución contra el pie de atleta.
- Brindar un efecto desodorante.
- Poseer propiedades refrescantes.
- Cuidar y suavizar la piel.

PRINCIPALES USOS Y SUGERENCIAS

- Ideal para deportistas.
- Ideal para personas propensas a sufrir pie de atleta por la excesiva transpiración, la utilización de calzado deportivo o su exposición a superficies de contagio.
- Ideal para conservar los pies sanos y secos.
- Puede usarse en combinación con el Aceite o la Crema de Tea Tree de Just.

SIN PARABENOS

TIPS DE DEMOSTRACIÓN

- Vaporizar una pequeña cantidad sobre un pie de las invitadas con el fin de que puedan apreciar la sensación limpia y refrescante que brinda el **Spray para Pies de Tea Tree**.



PREGUNTAS INTRODUCTIVAS

- ¿Alguno sufre de pie de atleta o de pies doloridos o resecos?

MODO DE EMPLEO

- Rociar sobre los pies limpios y secos.

Pedibalm · Loción para Piernas

TRADICIÓN HERBAL



➤ **Rusco (Arrayán Silvestre):** Existe amplia bibliografía publicada sobre las bondades de esta planta. Se la conoce por sus propiedades para mejorar la circulación sanguínea, prevenir la dilatación de pequeñas venitas y aumentar la firmeza de las venas.



➤ **Castaño de Indias:** Las bondades de este fruto, son reconocidas por su capacidad para prevenir calambres, así como también por sus propiedades estimulantes, desinflamatorias y reafirmantes.



INGREDIENTES ACTIVOS PRINCIPALES

- Extracto de Rusco (Arrayán Silvestre)
- Extracto de Castaño de Indias

INGREDIENTES SECUNDARIOS

- Extracto de Árnica
- Extracto de Equinácea
- Extracto de Malvaisco
- Alantoína
- Frescolat (derivado de la menta)

PRINCIPALES BENEFICIOS ATRIBUIDOS A LOS INGREDIENTES

Se los conoce por su capacidad para:

- Relajar, a través del masaje, las tensiones musculares en las piernas.
- Vigorizar y estimular.
- Relajar y reconfortar piernas cansadas.
- Prevenir el cansancio cuando se está largas horas de pie.
- Revitalizar y tonificar.
- Reconfortar las piernas inquietas para ayudar el descanso nocturno

PRINCIPALES USOS Y SUGERENCIAS

- El **Pedibalm Just** resulta efectivo para aquellas personas cuyas actividades les exige permanecer de pie durante largos períodos: asistentes de a bordo, vendedores, personas que trabajan en atención al público, maestros, profesores, etc.
- Ideal luego de un día de largas caminatas.
- Ideal luego de realizar actividad deportiva.
- Ideal para personas que sufren de várices ya que el **Pedibalm** descansa y reconforta las piernas cansadas y doloridas.
- La colocación de las piernas y los pies sobre una superficie elevada, el masaje y el ejercicio pueden prevenir los problemas vinculados a las venas varicosas. Además, una nutrición rica en fibras ayuda a prevenir várices.

TIPS DE DEMOSTRACIÓN

- Colocar una pequeña cantidad del producto sobre la mano de una invitada. Pedirle que lo masajee sobre sus piernas (o sus brazos, si lleva pantimedias). Al instante sentirá el suave efecto refrescante del producto.



PREGUNTAS INTRODUCTIVAS

- ¿Alguna de ustedes sufre de piernas cansadas?
- ¿Alguna siente que le laten las piernas cuando permanecen de pie durante muchas horas o han caminado mucho?

MODO DE EMPLEO

- Todas los días, por la mañana y por las noches, aplicar **Pedibalm Just** mediante un suave masaje ascendente, desde los pies hacia caderas y muslos, hasta lograr su completa absorción.


TRADICIÓN HERBAL



➤ **Castano de Indias:**

Reconocido por sus propiedades para prevenir calambres, y


por sus beneficios estimulantes, desinflamatorios y reafirmantes.



➤ **Rusco (Arrayán Silvestre):**

Existe amplia bibliografía publicada sobre las bondades

del rusco. Se lo conoce por su capacidad para mejorar la circulación sanguínea, prevenir la dilatación de pequeñas venitas y aumentar su firmeza.



➤ **Antennaria:**

Regenera y fortalece la piel para mejorar su función de sostén. Brinda un efecto

positivo sobre la densidad vascular. Proviene de la zona del Valais donde nos hemos unido con agricultores locales que cultivan la Antennaria de manera orgánica en forma exclusiva para *Just*.



INGREDIENTES ACTIVOS PRINCIPALES

- Extracto de Castaño de Indias
- Extracto de Rusco (Arrayán Silvestre)
- Extracto de Antennaria

INGREDIENTES SECUNDARIOS

- Espirulina
- Aceite Esencial de Romero
- Mentol
- Aceite Esencial de Lavanda

PRINCIPALES BENEFICIOS ATRIBUIDOS A LOS INGREDIENTES

Se los conoce por su capacidad para:

- Estimular, reconfortar y devolverle la ligereza a las piernas cansadas y pesadas con várices y arañitas.
- Tonificar y fortalecer la piel y su función de soporte.
- Refrescar y reconfortar la piel cuando se siente caliente.
- Mejorar su textura dejándola suave, humectada y sedosa.
- Disminuir, mediante sus pigmentos iluminadores, la apariencia de las várices y arañitas.

PRINCIPALES USOS Y SUGERENCIAS

- Ideal para personas que presentan arañitas, várices y sus síntomas asociados.
- Ideal para personas que sufren de piernas pesadas, cansadas e inflamadas:
 - Deportistas, personas que pasan muchas horas de pie (atención al público, asistentes de abordaje, maestros/as), personas que pasan largas horas sentadas (oficina, escritorio, choferes, viajeros frecuentes, etc.)
- Ideal para **hombres y mujeres**.
 - El 50% de la población adulta tiene problemas venosos.
 - El 55% son mujeres, de las cuales el 25% tienen várices.
 - El 45% son hombres, de los cuales el 15% tienen várices.
- Ideal para disminuir la apariencia de várices y arañitas en épocas de verano donde las piernas suelen lucirse más.
- Puede aplicarse debajo de medias de compresión o por sobre las panty medias finas (20 Deniers).
- Combinar **Venen Gel** con su compañero perfecto, el **Pedibalm**.
- Para un efecto doblemente refrescante, guardar en el refrigerador.
- Otras formas de cuidar la salud venosa:
 - Manteniendo un peso saludable para evitar presión en las venas.
 - Hacer ejercicio.
 - Evitar estar mucho tiempo de pie o mucho tiempo sentado.
 - Utilizar medias de compresión.
 - Elevar las piernas para mejorar la circulación.
 - Sumergir los pies y las piernas en agua fría para activar la circulación y reducir la inflamación.

Probado Dermatológicamente · Sin aceites minerales · Sin Parabenos · Sin fragancia agregada · No probado sobre animales.

TIPS DE DEMOSTRACIÓN

- Coloca una pequeña cantidad de **Venen Gel** en las manos de los asistentes para que coloquen sobre su pierna o si prefieren, sobre el dorso de sus manos. Hazles notar el efecto inmediatamente refrescante del **Venen Gel** y su leve color caramelo que disimula las imperfecciones.



PREGUNTAS INTRODUCTIVAS

- ¿Alguien aquí tiene várices o arañitas que le provocan pesadez, cansancio o dolor en las piernas?
- ¿Alguien aquí pasa largas horas de pie o sentado inmóvil durante el día?
- ¿Tenemos viajeros frecuentes aquí presentes?

MODO DE EMPLEO

- Masajear en forma ascendente desde los tobillos hasta los muslos haciendo hincapié sobre las arañitas y las várices para que el masaje ayude a activar y relanzar la circulación con un efecto muy positivo sobre las zonas de problema.
- El uso diario y constante mejorará progresivamente la sensación molesta de tus piernas cansadas y pesadas.
- Antes de aplicar **Venen Gel**, aplicar **Pedibalm** en todo el largo de las piernas, los tobillos y los pies.

Shampoo de Tea Tree con Manuca y Rosalina

TRADICIÓN HERBAL



► **Tea Tree:** Desde los tiempos del Capitán Cook, quien utilizó preparados con esta maravillosa planta para curar a sus soldados durante sus viajes por Oceanía, el Tea Tree se ha empleado para abarcar una amplia gama de propósitos terapéuticos, como antiséptico y antiviral, como anti-inflamatorio, para combatir hongos y acné, para curar heridas, como analgésico y como calmante de las terminaciones nerviosas. El Tea Tree, a diferencia de otros remedios conocidos para combatir bacterias, posee la característica única de no dañar los tejidos que rodean las zonas afectadas. Existen más de 300 variedades de Tea Tree, y entre ellas, la melaleuca alternifolia es la más común para propósitos terapéuticos.



INGREDIENTES ACTIVOS PRINCIPALES

► Aceite Esencial de Tea Tree

INGREDIENTES SECUNDARIOS

- Aceite Esencial de Manuca
- Aceite Esencial de Rosalina
- Aceite de Coco
- Vitamina B5 (Pantenol)

PRINCIPALES BENEFICIOS ATRIBUIDOS A LOS INGREDIENTES

Se los conoce por su capacidad para:

- Ayudar a regular la oleosidad del cuero cabelludo irritado, con acné y caspa.
- Reconfortar el cuero cabelludo con picazón.
- Cuidar y humectar el cuero cabelludo.
- Combatir las descamaciones del cuero cabelludo.
- Dejar el cabello suave y sedoso.

PRINCIPALES USOS Y SUGERENCIAS

- El **Shampoo de Tea Tree** es ideal para cabellos grasos.
- Ideal para uso diario.
- Ayuda a combatir la descamación y picazón del cuero cabelludo.
- Los beneficios que aportan los aceites de Tea Tree y Manuca se ven fortalecidos gracias a la incorporación de Rosalina en su fórmula. Como resultado, se obtiene un shampoo que nutre y realza la apariencia del cabello, cuidando y reconfortando, al mismo tiempo, el cuero cabelludo enrojecido.

SIN PARABENOS

TIPS DE DEMOSTRACIÓN

- En lugar de demostrar este producto, se puede ejemplificar con testimonios de personas que ya lo han usado con éxito. Ofrecer también a los invitados que huelan el particular aroma del Tea Tree.



PREGUNTAS INTRODUCTIVAS

- ¿Alguna de ustedes sufre de caspa?
- ¿Alguna de ustedes tiene el cuero cabelludo irritado, con acné y descamaciones?

MODO DE EMPLEO

- Aplicar una pequeña cantidad de **Shampoo de Tea Tree de Just** sobre el cabello mojado y masajear suavemente durante unos minutos, dejar actuar y luego enjuagar bien.
- Evitar el contacto con los ojos.
- Puede colocarse unas gotas de **Aceite Esencial de Tea Tree** dentro del shampoo para reforzar su efecto en caso de necesidad puntual.
- Como bálsamo desenredante y reparador, utilizar la **Máscara Capilar con Arándanos y Castaño de Indias Just**.

Shampoo San' Activ con Sales del Mar Muerto

TRADICIÓN HERBAL



► **Mar Muerto:** Los poderes curativos de las sales extraídas del Mar Muerto son bien conocidos desde tiempos remotos. Los egipcios fueron los primeros en descubrir sus beneficiosas propiedades para embalsamar a sus momias y para tratar problemas de la piel y dolores reumáticos. Las sales del Mar Muerto están cargadas de oligoelementos y minerales (Sodio, Potasio, Magnesio, Calcio y Bromuro) indispensables para un adecuado metabolismo corporal y cuidado de la piel. A menudo se las utiliza como complemento de los tratamientos para la psoriasis ayudando a calmar la picazón y humectar la piel.



INGREDIENTES ACTIVOS PRINCIPALES

- Sales del Mar Muerto

INGREDIENTES SECUNDARIOS

- Extracto de Hamamelis
- Vitamina B5 (Pantenol)
- Glicerina

PRINCIPALES BENEFICIOS ATRIBUIDOS A LOS INGREDIENTES

Se los conoce por su capacidad para:

- Tonificar el cuero cabelludo enrojecido y reconfortar la picazón.
- Humectar el cuero cabelludo en profundidad y combatir las descamaciones de la piel.
- Proteger y nutrir el cuero cabelludo.
- Vigorizar y estimular.
- Fortalecer el cuero cabelludo, y devolverle al cabello su brillo y sedosidad naturales.

PRINCIPALES USOS Y SUGERENCIAS

- Ideal para personas que tienen el cuero cabelludo muy sensible, reseco y enrojecido, o con picazón o descamación.
- Debido a su alta concentración de ingredientes, sólo se requiere una pequeña cantidad para obtener resultados óptimos y efectivos.
- Evitar el contacto con los ojos.
- Con la mayor frecuencia posible, dejar secar el cabello naturalmente o utilizar un secador con aire tibio/frío, puesto que el calor excesivo produce irritación y la descamación del cuero cabelludo.

SIN PARABENOS

TIPS DE DEMOSTRACIÓN

- Disolver unas gotas de **Shampoo San'Activ** en un recipiente de agua y ofrecer a las invitadas para que puedan apreciar su agradable aroma.
- Explicar que el **Shampoo San'Activ** es sumamente concentrado y que, por consiguiente, una pequeña cantidad es suficiente para obtener resultados óptimos.



PREGUNTAS INTRODUCTIVAS

- ¿El cuero cabelludo reseco y con descamaciones es un problema para ustedes?
- ¿Sabían ustedes que a veces se producen descamaciones de piel en el cuero cabelludo que parece caspa pero que en realidad se trata de cuero cabelludo reseco?

MODO DE EMPLEO

- Aplicar una pequeña cantidad y masajear suavemente el cuero cabelludo durante dos minutos.
- De ser necesario, repetir el procedimiento y enjuagar.
- Como bálsamo desenredante y reparador, utilizar la **Máscara Capilar con Arándanos y Castaño de Indias Just**.

Loción Capilar con Epilobio y Romero

TRADICIÓN HERBAL



► **Epilobio:** Posee propiedades astringentes y reconfortantes y protege la raíz capilar de los factores que pueden reducir su actividad.



► **Romero:** Históricamente ha sido utilizado para tratar la alopecia (pérdida del cabello). El aceite esencial de romero promueve la micro-circulación cutánea para activar el sano crecimiento del cabello. Adicionalmente, su aroma fresco y especiado es altamente estimulante.



*Consulte disponibilidad en su país.



INGREDIENTES ACTIVOS PRINCIPALES

- Extracto de Epilobio
- Aceite Esencial de Romero

INGREDIENTES SECUNDARIOS

- Aceite Esencial de Eucalipto
- Extracto del Fruto de Oliva
- Extracto de Camelia Sinensis (Té verde)
- Extracto de raíz de Polygonum cuspidatum
- Extracto de fruto de Palmera Enana

PRINCIPALES BENEFICIOS ATRIBUIDOS A LOS INGREDIENTES

Se los conoce por su capacidad para:

- Mejorar el anclaje del cabello al cuero cabelludo.
- Estimular la raíz del cabello para mejorar la micro-circulación cutánea.
- Evitar el atrofiamiento del folículo piloso y posterior afinamiento de la fibra capilar.
- Proveer de nutrientes a la raíz capilar.
- Equilibrar la producción de sebo.
- Reconfortar el cuero cabelludo.


PRINCIPALES USOS Y SUGERENCIAS

- Ideal como tratamiento anti-caída para hombres y mujeres que sufren de afinamiento o pérdida del cabello.
- Ideal para mujeres en épocas de cambios hormonales (pubertad, después del parto o menopausia).
- Ideal para quienes sufren de pérdida del cabello por estrés, factores emocionales, ingesta de medicamentos tales como anticoagulantes, por dieta desbalanceada o factores ambientales.
- Ideal para reconfortar y calmar el cuero cabelludo.
- Puede utilizarse en cabellos teñidos.
- Realizar un masaje en el cuero cabelludo luego aplicar la **Loción para Cuero Cabelludo** para disfrutar de los aromas y efectos de sus aceites esenciales aromaterapéuticos.

SIN PARABENOS

TIPS DE DEMOSTRACIÓN

- Colocar una pequeña cantidad de producto sobre el dorso de la mano de las invitadas o en un pañuelo de papel para que sientan su agradable fragancia compuesta por aceites esenciales aromaterapéuticos.



PREGUNTAS INTRODUCTIVAS

- ¿Sabían ustedes que 1 de cada 3 hombres y 1 de cada 4 mujeres sufre de caída del cabello?
- ¿Sabían que en el 95% de los hombres calvos, su calvicie es ocasionada por factores hereditarios y exceso de hormonas masculinas?
- ¿Es habitual para ustedes dejar un manojo de cabellos en el cepillo o en la ducha?
- ¿Alguna de ustedes siente que pierde más cabello cuando están nerviosas?
- ¿Alguna de ustedes siente que su cabello se ha afinado a través de los años?

MODO DE EMPLEO

- 2 ó 3 veces por semana, rociar 8-10 "pufs" homogéneamente sobre el cuero cabelludo y masajear suavemente durante 2-3 minutos. No enjuagar. Como alternativa, aplicar por la noche y dejar actuar durante toda la noche. A la mañana siguiente, lavar el cabello como de costumbre. Rinde 200 "pufs" = 20 aplicaciones.
- Dada su concentración de aceites esenciales puros puede en ocasiones amarillear el cabello canoso. En caso que esto ocurra, utilizar de noche y lavar por las mañanas.

Máscara Capilar con Arándanos y Castaño de Indias

TRADICIÓN HERBAL



➤ **Fruto de Arándano:** Posee propiedades restauradoras del cabello y calmantes del cuero cabelludo. Protege el cabello de la pérdida de la humedad gracias a su alto contenido de ácidos grasos no saturados.



➤ **Castaño de Indias:** Las bondades de este fruto, son reconocidas por su capacidad para prevenir calambres, así como también por sus propiedades estimulantes, desinflamatorias y reafirmantes.



*Consulte disponibilidad en su país.



INGREDIENTES ACTIVOS PRINCIPALES

- Aceite Esencial de Arándano
- Extracto de Castaño de Indias

INGREDIENTES SECUNDARIOS

- Aceite Esencial de Hinojo
- Aceite Esencial de Menta Verde
- Vitamina E (Tocoferol)
- Vitamina B5 (Pantenol)
- Vitamina H (Biotín)

PRINCIPALES BENEFICIOS ATRIBUIDOS A LOS INGREDIENTES

Se los conoce por su capacidad para:

- Recomponer la cutícula capilar.
- Restaurar y fortalecer el cabello evitando así su quiebre.
- Brindar una efectiva acción anti-frizz y anti-estática.
- Mejorar la calidad del cabello mientras crece.
- Humectar e hidratar el cabello.
- Proteger a la fibra capilar de las influencias del medio ambiente.
- Activar la microcirculación y re confortar el cuero cabelludo para promover el sano crecimiento del cabello.
- Rejuvenecer el cabello brindando suavidad, brillo y sedosidad.

PRINCIPALES USOS Y SUGERENCIAS

- Ideal para todo tipo de cabellos.
- Ideal para completar el tratamiento anti-caída de la **Loción Capilar con Epilobio y Romero**.
- Ideal para mujeres con cambios hormonales (pubertad, después del parto o menopausia) que pueden sufrir un afinamiento temporario del cabello.
- Ideal para cabellos finos, quebradizos y con puntas florecidas.
- Ideal para cabellos secos y castigados (por tratamientos agresivos como alisados, químicos, tinturas sucesivas, veranos al sol, etc.), ya que restaura la cutícula capilar, evitando el quiebre y el florecimiento de las puntas.
- Ideal para quienes quieren revitalizar su cabello y devolverle suavidad, brillo y sedosidad.

SIN PARABENOS

TIPS DE DEMOSTRACIÓN

- Colocar una pequeña cantidad de producto sobre el dorso de la mano de las invitadas para que sientan el exquisito aroma reconfortante de sus aceites esenciales aromaterapéuticos. Mencionar que el aroma es más fuerte sobre el cabello mojado, y mucho más suave una vez que se seca el cabello.



PREGUNTAS INTRODUCTIVAS

- ¿Sabían ustedes que 1 de cada 4 mujeres sufre de afinamiento del cabello?
- ¿Alguna de ustedes siente que su cabello luce opaco, reseco, sin vida?
- ¿Alguna de ustedes siente que su cabello está cada vez más fino, débil y quebradizo?
- ¿Alguna de ustedes pelea cada mañana contra el frizz?

MODO DE EMPLEO

Puede utilizarse como bálsamo capilar desenredante en cada lavado o como máscara reparadora 2 veces por semana.

➤ **Bálsamo capilar desenredante:** Masajear sobre el cabello y cuero cabelludo húmedos. Dejar actuar 2-3 minutos y enjuagar.

➤ **Máscarilla de Renovación Profunda:** Para una acción más profunda y reparadora, aplicar, dejar actuar durante 10-15 minutos y enjuagar.

Puede complementarse con **Shampoo de Tea Tree** (en caso de cuero cabelludo graso, irritado, con caspa o acné) o con **Shampoo San'Activ** (para cuero cabelludo con picazón y descamaciones por resecamiento).

Línea Nim

3 productos complementarios para la remoción y prevención de la pediculosis.

La línea de cuidado capilar a base de Aceite Esencial de Nim, enriquecido con Extracto de Quassia Amara y Aceite Esencial de Citronella fue desarrollada para combatir y eliminar los piojos y su contagio de forma natural y sin agredir con ingredientes tóxicos para la salud de los niños. Con la línea Nim el cabello quedará limpio y suave, y el cuero cabelludo libre de impurezas.

- Dermatológicamente y clínicamente probada.
 - pH balanceado.
- No contiene permetrinas o insecticidas tóxicos.
- No contiene sustancias de origen animal o mineral.



La manera natural de deshacerse de los piojos

Mitos y verdades sobre los piojos

- 1) **Las personas limpias no tienen piojos:**
 - El piojo no discrimina condición social ni higiene personal a la hora de buscar "casa y comida".
- 2) **Los piojos saltan de cabeza en cabeza.**
 - Los piojos no saltan, vuelan ni nadan. Solamente caminan.
- 3) **Los piojos transmiten enfermedades.**
 - Los piojos que viven en la cabeza de los seres humanos no transmiten enfermedades. El mayor riesgo es que de tanto rascarse la cabeza, se pueda producir una lastimadura que se infecte por el continuo rascado.
- 4) **Los adultos no se pueden contagiar los piojos.**
 - Si bien son más comunes en niños entre 4-14 años, toda la familia puede contagiarse.
- 5) **Los pediculicidas con permetrinas son los mejores:**
 - Debido al continuo uso de pediculicidas, los piojos se han vuelto resistentes a la mayoría de los productos de venta libre. Así aparecen nuevos compuestos botánicos de aceites esenciales con alto poder repelente y sin toxicidad, como el Nim.
- 6) **Los niños se contagian los piojos en la escuela.**
 - Los piojos viven solamente 48 horas fuera de la cabeza humana. Los lunes no debería quedar ningún piojo vivo en la escuela. Si todos contribuimos a controlar las cabezas de nuestros hijos, la incidencia de piojos bajaría muchísimo.
- 7) **Es suficiente realizar el tratamiento contra los piojos una sola vez.**
 - Dependiendo del grado de infestación, el tratamiento debería repetirse una segunda vez. Los pasos de prevención deberían ser permanentes cuando los niños están expuestos a lugares donde se pueden contagiar.
- 8) **La tintura mata los piojos.**
 - La tintura puede matar o adormecer a los piojos pero no erradica el problema de fondo que son las liendres. Una vez maduras, volverán a producir piojos.
- 9) **Los animales contagian los piojos.**
 - Los piojos sólo se contagian entre seres humanos.
- 10) **Lavando todo lo que estuvo en contacto con la cabeza infectada se evita el recontagio.**
 - Los piojos pueden adormecerse al ser sumergidos en agua, pero no mueren. Para eliminar los piojos de cepillos, gorros, toallas y ropa de cama infestada, colocar todos los elementos en bolsas de basura cerradas durante 48 horas para que el piojo, que necesita alimentarse con sangre humana, muera de hambre.



Crema Capilar con Nim

TRADICIÓN HERBAL



► **Aceite Esencial de Nim:** El árbol de Nim (*Azadirachta indica*) crece en la India. De sus semillas y hojas se extrae su aceite esencial. Posee propiedades innumerables para la salud y ha sido declarado por las Naciones Unidas como el "Árbol del siglo XXI" y llamado popularmente "la farmacia de la aldea". Utilizado históricamente para tratar muchos y variados problemas de salud, se sabe que Mahatma Gandhi ingería una hoja de Nim diariamente hasta el final de sus días.

El Nim es muy efectivo en el tratamiento contra los piojos ya que afecta su sistema hormonal, su capacidad de reproducción e inhibe su apetito sin la toxicidad de otros insecticidas químicos. Adicionalmente, cumple la función importante de inhibir la capacidad del piojo de producir la quitina, el cemento con el cual adhieren las liendres al cabello.



*Consulte disponibilidad en su país.



INGREDIENTES ACTIVOS PRINCIPALES

- Aceite Esencial de Nim
- Aceite Esencial de Citronella
- Extracto de Quassia Amara

INGREDIENTES SECUNDARIOS

- Aceite de Maíz
- Aceite de Soja/Soya

PRINCIPALES BENEFICIOS ATRIBUIDOS A LOS INGREDIENTES

Se los conoce por su capacidad para:

- Combatir la presencia de piojos, facilitar el desprendimiento de las liendres y el fácil deslizamiento del peine fino para removerlos.
- Atontar y boicotear el desarrollo de los piojos durante su ciclo de vida al intervenir su sistema reproductivo y su capacidad para producir la quitina, el cemento con el cual los piojos adhieren las liendres al cabello.


PRINCIPALES USOS Y SUGERENCIAS

- Ideal para niños y adultos con infestación de piojos y liendres.
- Ideal para niños en edad escolar o que asisten a colonias de vacaciones durante el verano.
- Para complementar la acción de la **Crema de Nim** es sumamente importante pasar el peine fino cuidadosamente para remover los piojos muertos y las liendres.
- Dependiendo del grado de infestación, repetir el tratamiento por segunda vez al cabo de 3-4 días.
- Es importante educar en la prevención de la pediculosis y ser perseverantes en el tratamiento.
- Revisar la cabeza de los niños y el resto de la familia con frecuencia para evitar la proliferación de los piojos.

SIN PARABENOS

MODO DE EMPLEO

1. Aplicar sobre el cabello seco o levemente humedecido, impregnando el cabello y cuero cabelludo en toda su superficie con abundante crema. Comenzar desde la raíz y continuar hasta las puntas.
2. Peinar el cabello, colocar una gorra plástica o papel film sobre el cabello y dejar actuar durante 1 1/2 horas.
3. Retirar la gorra de baño, desenredar con peine y repartir el cabello en secciones pequeñas.
4. Sección por sección, pasar un peine fino/liendrero desde la base del cabello hasta la punta.
5. Limpiar con frecuencia el peine fino sobre una servilleta o toalla de papel para retirar los excesos de crema, liendres y piojos.
6. Lavar y enjuagar el cabello con **Shampoo de Nim**.



Precauciones

- No utilizar en niños menores de 3 años.
- Evitar el contacto con los ojos.



PREGUNTAS INTRODUCTIVAS

- ¿Para ustedes, los piojos son un tabú? (esperar respuesta). Bien, hoy vamos a hacer un sinceramiento del tema para ayudarnos a eliminar esta preocupación de nuestras vidas.
- ¿A ustedes les pasa como a mí, que asocian el comienzo de clases (o época de colonia y natación) con el contagio de piojos? ¿Sabían ustedes que debido al continuo uso de pediculicidas, los piojos se han vuelto resistentes a la mayoría de los productos de venta libre?
- ¿A quién no se le ha "prendido una luz de alerta" al ver a alguno de sus hijos inquietos, rascándose desesperadamente la cabeza?
- ¿Alguna vez han escuchado hablar sobre las excelentes propiedades del Aceite Esencial de Nim y su alto poder repelente contra los piojos?

TIPS DE DEMOSTRACIÓN

- Ofrece el producto para que las asistentes puedan sentir el particular aroma del Nim.
- Puedes ejemplificar con experiencias y testimonios de personas que ya hayan utilizado la línea con éxito.

Shampoo Capilar con Nim

TRADICIÓN HERBAL



➤ **Aceite Esencial de Nim:** El árbol de Nim (*Azadirachta indica*) crece en la India. De sus semillas y hojas se extrae su aceite esencial. Posee propiedades innumerables para la salud y ha sido declarado por las Naciones Unidas como el "Árbol del siglo XXI" y llamado popularmente "la farmacia de la aldea". Utilizado históricamente para tratar muchos y variados problemas de salud, se sabe que Mahatma Gandhi ingería una hoja de Nim diariamente hasta el final de sus días.

El Nim es muy efectivo en el tratamiento contra los piojos ya que afecta su sistema hormonal, su capacidad de reproducción e inhibe su apetito sin la toxicidad de otros insecticidas químicos. Adicionalmente, cumple la función importante de inhibir la capacidad del piojo de producir la quitina, el cemento con el cual adhieren las liendres al cabello.



*Consulte disponibilidad en su país.



INGREDIENTES ACTIVOS PRINCIPALES

- Aceite Esencial de Nim
- Aceite Esencial de Citronella
- Extracto de Quassia Amara

PRINCIPALES BENEFICIOS ATRIBUIDOS A LOS INGREDIENTES

Se los conoce por su capacidad para:

- Lavar el cabello profundamente ayudando a desprender liendres sin agredir ni reseca el cuero cabelludo.
- Dejar el cabello libre de impurezas, suave, brillante y con un aroma agradable.
- Atontar y boicotear el desarrollo de los piojos durante su ciclo de vida al intervenir su sistema reproductivo y su capacidad para producir la quitina, el cemento con el cual los piojos adhieren las liendres al cabello.
- Prevenir el contagio.

PRINCIPALES USOS Y SUGERENCIAS

- Ideal para niños y adultos con presencia de piojos y liendres.
- Ideal para niños en edad escolar con riesgo de contagiarse de piojos.
- Ideal para reforzar la acción de la **Crema Capilar con Nim** al facilitar el desprendimiento y la remoción de liendres.
- Utilizar diariamente para prevenir el contagio de piojos.
- Revisar la cabeza de los niños y el resto de la familia con frecuencia para evitar la proliferación de los piojos.
- Pasar el peine fino/liendrero al menos una vez por semana para evitar una infestación aguda de piojos.

SIN PARABENOS

TIPS DE DEMOSTRACIÓN

- Ofrece el producto para que las asistentes puedan sentir el particular aroma del Nim.
- Puedes ejemplificar con experiencias y testimonios de personas que ya hayan utilizado la línea con éxito.

MODO DE EMPLEO

- Lavar diariamente el cabello, masajeando suavemente desde la raíz hasta las puntas. Dejar actuar durante 3 minutos. Enjuagar con agua tibia. Repetir el lavado si fuera necesario.
- Secar el cabello con una toalla, pasar un peine fino/liendrero y complementar el cuidado con la aplicación del **Spray Capilar con Nim**.

Precauciones

- No utilizar en niños menores de 3 años.
- Evitar el contacto con los ojos.



PREGUNTAS INTRODUCTIVAS

- ¿Para ustedes, los piojos son un tabú? (esperar respuesta). Bien, hoy vamos a hacer un sinceramiento del tema para ayudarnos a eliminar esta preocupación de nuestras vidas.
- ¿A ustedes les pasa como a mí, que asocian el comienzo de clases (o época de colonia y natación) con el contagio de piojos?
- ¿Sabían ustedes que debido al continuo uso de pediculicidas, los piojos se han vuelto resistentes a la mayoría de los productos de venta libre?
- ¿A quién no se le ha “prendido una luz de alerta” al ver a alguno de sus hijos inquietos, rascándose desesperadamente la cabeza?
- ¿Alguna vez han escuchado hablar sobre las excelentes propiedades del Aceite Esencial de Nim y su alto poder repelente contra los piojos?
- ¿Les gustaría conocer un shampoo que logra inhibir la capacidad del piojo de producir la quitina, el cemento con el cual los piojos adhieren las liendres al cabello?

Spray Capilar con Nim

TRADICIÓN HERBAL



➤ **Aceite Esencial de Nim:** El árbol de Nim (*Azadirachta indica*) crece en la India. De sus semillas y hojas se extrae su aceite esencial. Posee propiedades innumerables para la salud y ha sido declarado por las Naciones Unidas como el "Árbol del siglo XXI" y llamado popularmente "la farmacia de la aldea". Utilizado históricamente para tratar muchos y variados problemas de salud, se sabe que Mahatma Gandhi ingería una hoja de Nim diariamente hasta el final de sus días.

El Nim es muy efectivo en el tratamiento contra los piojos ya que afecta su sistema hormonal, su capacidad de reproducción e inhibe su apetito sin la toxicidad de otros insecticidas químicos. Adicionalmente, cumple la función importante de inhibir la capacidad del piojo de producir la quitina, el cemento con el cual adhieren las liendres al cabello.



*Consulte disponibilidad en su país.



INGREDIENTES ACTIVOS PRINCIPALES

- Aceite Esencial de Nim
- Aceite Esencial de Citronella
- Extracto de Quassia Amara

INGREDIENTES SECUNDARIOS

- Aceite Esencial de Limón
- Aceite Esencial de Nuez Moscada
- Vitamina E (Tocoferol)
- Pantenol

PRINCIPALES BENEFICIOS ATRIBUIDOS A LOS INGREDIENTES

Se los conoce por su capacidad para:

- Repeler los piojos evitando el contagio.
- Atontar y boicotear el desarrollo de los piojos durante su ciclo de vida al intervenir su sistema reproductivo y su capacidad para producir la quitina, el cemento con el cual los piojos adhieren las liendres al cabello.
- Formar una barrera protectora.

PRINCIPALES USOS Y SUGERENCIAS

- Ideal para aplicar en niños por su facilidad y rapidez de uso.
- Los pasos de prevención deberían aplicarse diariamente y con consistencia, en especial en épocas en que los niños están expuestos al contagio.
- Es importante educar en la prevención. Ésta es la única forma en la cual se podrá combatir la epidemia.
- Revisar la cabeza de los niños y el resto de la familia con frecuencia para evitar la proliferación de los piojos.
- Pasar el peine fino/liendrero al menos una vez por semana para evitar una infestación aguda de piojos.

SIN PARABENOS

TIPS DE DEMOSTRACIÓN

- Ofrece el producto para que las asistentes puedan sentir el particular aroma del Nim.
- Puedes ejemplificar con experiencias y testimonios de personas que ya hayan utilizado la línea con éxito.

MODO DE EMPLEO

- Aplicar todas las mañanas, rociando sobre la nuca y detrás de las orejas donde nace el cabello.

Precauciones

- No utilizar en niños menores de 3 años.
- Evitar el contacto con los ojos.



PREGUNTAS INTRODUCTIVAS

- ¿Para ustedes, los piojos son un tabú? (esperar respuesta). Bien, hoy vamos a hacer un sinceramiento del tema para ayudarnos a eliminar esta preocupación de nuestras vidas.
- ¿A ustedes les pasa como a mi, que asocian el comienzo de clases (o época de colonia y natación) con el contagio de piojos?
- ¿Sabían ustedes que debido al continuo uso de pediculicidas, los piojos se han vuelto resistentes a la mayoría de los productos de venta libre?
- ¿A quién no se le ha “prendido una luz de alerta” al ver a alguno de sus hijos inquietos, rascándose desesperadamente la cabeza?
- ¿Alguna vez han escuchado hablar sobre las excelentes propiedades del Aceite Esencial de Nim y su alto poder repelente contra los piojos?
- ¿Les gustaría conocer un producto que repele los piojos de manera natural y sin la toxicidad de los productos que se consiguen en el mercado?



Guía de Referencia Rápida







ORIGINAL - SINCE 1930

Los productos **Just** son el resultado de una rica y concentrada combinación de potentes ingredientes vegetales que brindan una sensación de bienestar sin igual. Los extractos y aceites esenciales naturales han sido utilizados a lo largo de la historia para estimular el bienestar físico y mental y para brindar alivio emocional. La mayoría de estos ingredientes provocan efectos tanto físicos como emocionales, por lo tanto, además de su beneficio principal, poseen también otros interesantes beneficios complementarios o secundarios. Utiliza la siguiente guía a fin de encontrar el producto **Just** que mejor se adapte a las necesidades específicas de tu cliente.

Bienestar Emocional y Mental

Armonía y Relajación

Vitalidad y Plenitud

Amor y Pasión

Bienestar Físico

Cuidados Frecuentes

Cuidado Femenino

Respiración Plena

Movimiento y Actividad Física

Bienestar Dermo-Cosmético

Cuidado del Rostro

Cuidado de Labios y Boca

Cuidado del Cuerpo

Manos, Pies y Piernas

Cuidado del Bebé

Cuidado del Cabello



El objetivo principal de los productos **Just** es brindar una acción reconfortante y bienestar. Ten en cuenta que ninguno de los productos mencionados en esta guía tiene por propósito reemplazar la recomendación calificada del médico como tampoco tiene intención de diagnosticar, aliviar, tratar, curar o prevenir ninguna enfermedad.

Bienestar Emocional y Mental

Armonía y Relajación

Tranquilidad	<ul style="list-style-type: none"> ➤ Colocar Aceite Esencial de Lavanda o Palmarosa en hornillo/difusor o colocar un par de gotas en las palmas de las manos, frotar e inhalar profundamente. ➤ Frotar unas gotas de Anti-Stress detrás de las orejas, en la sienas, nuca e interior de muñecas. ➤ Colocar una gota de Anti-Stress en un pañuelo de papel y reposar sobre el rostro e inhalar profundamente. ➤ Mezclar unas gotas de Aceite Esencial de Lavanda o Anti-Stress en la Bruma Corporal Aromablends y rociar en el ambiente, almohada, ropa y cuerpo.
--------------	---

Paciencia	<ul style="list-style-type: none"> ➤ Colocar unas gotas de Aceite Esencial de Naranja: <ul style="list-style-type: none"> • En el hornillo/difusor o colocar en las palmas de las manos, frotar e inhalar profundamente. • En un pañuelo de papel y reposar sobre el rostro e inhalar profundamente. • En la Bruma Corporal Aromablends y rociar en el ambiente, almohada, ropa y cuerpo. ➤ Realizar baño de inmersión con el Baño de Hipérico y Flores de Naranja Amarga para recuperar la sensación de armonía y equilibrio.
-----------	---

Concentración	<ul style="list-style-type: none"> ➤ Colocar unas gotas de Aceite Esencial de Menta: <ul style="list-style-type: none"> • En el hornillo/difusor o colocar en las palmas de las manos, frotar e inhalar profundamente. • En un pañuelo de papel y reposar sobre el rostro e inhalar profundamente. • En la Bruma Corporal Aromablends y rociar en el ambiente, almohada, ropa y cuerpo.
---------------	--

Equilibrio	<ul style="list-style-type: none"> ➤ Colocar unas gotas de Aceite Esencial de Geranio o Palmarosa o Harmony+: <ul style="list-style-type: none"> • En el hornillo/difusor o en las palmas de las manos, frotar e inhalar profundamente. • En un pañuelo de papel y reposar sobre el rostro e inhalar profundamente. • En la Bruma Corporal Aromablends y rociar en el cuerpo, ropa, almohada, ambiente o ducha con la cortina bien cerrada. • En pediluvio/maniluvio/baño de inmersión. • En el Aceite o Loción Corporal Aromablends o Aceite Vehicular de Almendras* para realizar un masaje armonizante. ➤ Realizar baño de inmersión con el Baño de Hipérico y Flores de Naranja Amarga para recuperar la sensación de armonía y equilibrio.
------------	--

Armonía y Relajación

Descanso	<ul style="list-style-type: none"> ➤ Realizar baño de inmersión con Esencia de Baño de Melisa. ➤ Colocar unas gotas de Aceite Esencial de Neroli o Lavanda o Manzanilla o Anti-Stress: <ul style="list-style-type: none"> • En el hornillo/difusor o colocar en las palmas de las manos, frotar e inhalar profundamente. • En un pañuelo de papel y reposar sobre el rostro e inhalar profundamente. • En la Bruma Corporal Aromablends y rociar en el ambiente, almohada, ropa y cuerpo. • En el Aceite Corporal, Loción Corporal Aromablends o Aceite Vehicular de Almendras* para realizar un masaje relajante. ➤ Frotar unas gotas de Anti-Stress detrás de las orejas, en la sienas, nuca e interior de muñecas.
----------	--

Calma de Niños y Bebés	<ul style="list-style-type: none"> ➤ Utilizar Esencia para Baño de Melisa en el baño de inmersión. ➤ Realizar un suave masaje con Crema de Lavanda y Hamamelis. ➤ Colocar unas gotas de Aceite Esencial de Lavanda: <ul style="list-style-type: none"> • En hornillo/difusor. • En la Bruma Aromablends y rociar en el ambiente. • Mezclado en la Loción o Aceite Corporal Aromablends para realizar un suave masaje.
------------------------	---



*Consulte disponibilidad en su país.

Vitalidad y Plenitud

Energía

- ▶ Aplicar **Revitalizador Guduchi** en las sienas -alejado de los ojos-, nuca, detrás de las orejas y en el interior de las muñecas.
- ▶ Complementar con un baño de inmersión con **Espuma de Baño de Flores de Heno de Montaña y Edelweiss**.
- ▶ Realizar una fricción vigorizante y revitalizante con **Bálsamo Corporal** en el cuello, la nuca, brazos y detrás de las rodillas.
- ▶ Incorporar el ritual diario de **Essential³** para mejorar el rendimiento cotidiano y la calidad de tus días.
- ▶ Colocar unas gotas de **Aceite Esencial de Romero**:
 - En el hornillo o difusor.
 - En algún **Vehicular Aromablends** o en el **Aceite Vehicular de Almendras*** para realizar un masaje.

Inspiración y Creatividad

- ▶ Colocar unas gotas de **Aceite Esencial de Limón**:
 - En el hornillo/difusor o colocar en las palmas de las manos, frotar e inhalar profundamente.
 - En un pañuelo de papel y dejar reposar sobre el rostro e inhalar profundamente.
 - En la **Bruma Corporal Aromablends** y rociar en el ambiente.

Alegría

- ▶ Colocar unas gotas de **Aceite Esencial de Naranja o Bergamota**:
 - En el hornillo/difusor o colocar en las palmas de las manos, frotar e inhalar profundamente.
 - En pañuelo de papel y dejar reposar sobre el rostro e inhalar profundamente.
 - En la **Bruma Aromablends** para rociar el ambiente o en el **Aceite** o la **Loción Corporal Aromablends** o en **Aceite Vehicular de Almendras*** y realizar un masaje.
- ▶ Realizar un baño de inmersión con la **Espuma de Hipérico y Naranja Amarga**.

Amor y Pasión

Romance

- ▶ Disfrutar de los **Aceites Esenciales de Jazmín o Neroli** en el hornillo o difusor en el ambiente o a través del masaje en un **Vehicular Aromablends** o en **Aceite Vehicular de Almendras***.
- ▶ Realizar un baño de inmersión con la **Esencia para Baño de Sándalo**.
- ▶ Humectar la piel con **Body Butter de Sándalo**.
- ▶ Utilizar **Gel Intim** durante los momentos de intimidad para intensificar las sensaciones.



*Consulte disponibilidad en su país.

Bienestar Físico

Cuidados Frecuentes	
Cabeza	<ul style="list-style-type: none"> ▶ Aplicar Crema Herbal 31 o una gota de Oleo 31 sobre las sienas, detrás de las orejas y en la nuca. ▶ Realizar compresas heladas con Aceite Esencial de Menta.
Estómago	<ul style="list-style-type: none"> ▶ Colocar unas gotas de Aceite Esencial de Manzanilla: <ul style="list-style-type: none"> • En Aceite Vehicular de Almendras* o en el Aceite Corporal Aromablends para realizar suaves masajes con movimientos circulares en el sentido de las agujas del reloj. • Sobre compresas con agua caliente apoyadas en el abdomen. ▶ Oleo 31: <ul style="list-style-type: none"> • Frotar un par de gotas en la boca del estómago para refrescar y re confortar la sensación de pesadez. • Colocar una gota debajo de la nariz e inhalar para sentir su aroma refrescante que aquieta las náuseas.
Cansancio	<ul style="list-style-type: none"> ▶ Aplicar Revitalizador Guduchi en las sienas - alejado de los ojos -, nuca, detrás de las orejas y en el interior de las muñecas. ▶ Complementar con un baño de inmersión con Espuma de Baño de Flores de Heno de Montaña y Edelweiss. ▶ Colocar unas gotas de Aceite Esencial de Romero: <ul style="list-style-type: none"> • En el hornillo/difusor. • En algún Vehicular Aromablends o en el Aceite Vehicular de Almendras* para realizar un masaje. ▶ Realizar una fricción vigorizante y revitalizante con Bálsamo Corporal en el cuello, la nuca, brazos y detrás de las rodillas. ▶ Incorporar el ritual diario de Essential³.
Golpes	<ul style="list-style-type: none"> ▶ Frotar inmediatamente Bálsamo Corporal directamente sobre la zona.
Defensas Naturales	<ul style="list-style-type: none"> ▶ Realizar un baño de inmersión con la Esencia para Baño de Equinácea y Ginseng Siberiano. ▶ En caso de fiebre, aplicar compresas de agua helada con unas gotas de Aceite Esencial de Menta o Aceite Esencial de Eucalipto. ▶ Colocar unas gotas de Aceite Esencial de Eucalipto o Menta en el hornillo o difusor. ▶ Vaporizar Eucasol en el ambiente, almohada, ropa de cama o pijama. ▶ Prevenir la propagación de bacterias aplicando Hand Gel*. ▶ Incorporar el ritual diario de Essential³.

Cuidados Femeninos	
Higiene y Cuidado Íntimo	<ul style="list-style-type: none"> ▶ Higienizarse diariamente con Deo Intim. ▶ Acción reconfortante para las incomodidades frecuentes: Realizar baño de asiento con Aceite Esencial de Lavanda o Tea Tree, Manuca y Rosalina seguido por la aplicación de Crema de Lavanda o de Tea Tree, Manuca y Rosalina.
Ciclo Femenino (Acompañamiento)	<ul style="list-style-type: none"> ▶ Higienizarse diariamente con Deo Intim. ▶ Para reconfortar dolores menstruales colocar unas gotas de Aceite Esencial de Manzanilla, Jazmín o Neroli: <ul style="list-style-type: none"> • En compresas calientes sobre el abdomen. • En un Aceite Vehicular de Almendras* o un Aceite Corporal Aromablends y realizar masajes abdominales o en la espalda baja. ▶ Para acompañar los cambios de ánimo antes o durante el período, utilizar el Aceite Esencial de Geranio, combinado con algún Vehicular Aromablends.
Menopausia	<ul style="list-style-type: none"> ▶ Aplicar Bálsamo Corporal y Gel Body Fresh en el cuello, la nuca y el escote para aplacar los calores y bochornos de la menopausia. ▶ Para recuperar la lubricación aplicar Gel Intim durante los momentos de intimidad.
Humectación/Lubricación Íntima	<ul style="list-style-type: none"> ▶ Para recuperar la lubricación aplicar Gel Intim durante los momentos de intimidad. ▶ Ideal para ayudar a un mejor deslizamiento durante la aplicación de un tampón.



*Consulte disponibilidad en su país.

Respiración Plena	
Respiración libre	<ul style="list-style-type: none"> ▶ Vaporizar Eucasol en el ambiente, almohada, ropa de cama y pijama para respirar libremente. ▶ Vaporizar Eucasol en la ducha con la mampara o cortina bien cerrada para realizar un baño de vapor reconfortante. ▶ Complementar con inhalaciones de Aceite Esencial de Eucalipto o Menta para lograr una reconfortante sensación de bienestar y recuperar el placer de respirar.
Confort Invernal	<ul style="list-style-type: none"> ▶ Realizar baños de inmersión con Esencia para Baño de Tomillo. ▶ Aplicar Crema de Tomillo en el pecho, cuello, espalda y plantas de los pies, mediante un suave masaje. ▶ Reforzar la protección con baños de inmersión con Esencia para Baño de Equinácea y Ginseng Siberiano.
Ronquido	<ul style="list-style-type: none"> ▶ Vaporizar Eucasol en la almohada para respirar libremente, mejorando el descanso.

Movimiento y Actividad Física	
Flexibilidad	<ul style="list-style-type: none"> ▶ Generar calor localizado y relajación muscular mediante un masaje con Crema de Enebro. ▶ Complementar con baños de inmersión con Esencia para Baño de Enebro. ▶ Complementos adicionales: <ul style="list-style-type: none"> • Realizar una fricción vigorosa con Bálsamo para facilitar la absorción de los productos que se aplican sobre la piel. • Agregar 3 gotitas de Óleo 31 diluidas en la Crema de Enebro para potenciar su acción y activar sus efectos a través del masaje.
Pre Actividad Física	<ul style="list-style-type: none"> ▶ Generar frío localizado colocando Gel Cremoso de Consuelda sobre la zona y masajear suavemente. ▶ Complementos adicionales: <ul style="list-style-type: none"> • Realizar una fricción vigorosa con Bálsamo para facilitar la absorción de los productos que se aplican sobre la piel. • Agregar 3 gotitas de Óleo 31 diluidas en Gel Cremoso de Consuelda para potenciar su acción y activar sus efectos a través del masaje.
Post Actividad Física y Sobre-Esfuerzos	<ul style="list-style-type: none"> ▶ Generar frío localizado colocando Gel Cremoso de Consuelda sobre la zona y masajear suavemente. ▶ Complementos adicionales: <ul style="list-style-type: none"> • Realizar una fricción vigorosa con Bálsamo para facilitar la absorción de los productos que se aplican sobre la piel. • Agregar 3 gotitas de Óleo 31 diluidas en Gel Cremoso de Consuelda para potenciar su acción y activar sus efectos a través del masaje.
Libertad de Movimientos	<ul style="list-style-type: none"> ▶ Aplicar Gel Cremoso de Árnica en hombros, dedos, muñecas, cuello, cintura, cadera, rodillas, y tobillos. ▶ Complementos adicionales: <ul style="list-style-type: none"> • Realizar una fricción vigorosa con Bálsamo para facilitar la absorción de los productos que se aplican sobre la piel. • Agregar 3 gotitas de Óleo 31 diluidas en el Gel Cremoso de Arnica para potenciar su acción y activar sus efectos a través del masaje.



Bienestar Dermo-Cosmético

Cuidado del Rostro		Cuidado del Rostro	
Limpieza	<ul style="list-style-type: none"> ➤ Piel normal o mixta: <ul style="list-style-type: none"> • Diariamente, limpiar el rostro, cuello y escote con el Gel Limpiador Vital Just o el Desmaquillante Micelar Vital Just. • Terminar la limpieza con el Tónico Clarificante Vital Just. • 1 o 2 veces por semana, exfoliar con la Crema Micro-Exfoliante Vital Just. ➤ Piel oleosa o con acné: <ul style="list-style-type: none"> • Diariamente, limpiar el rostro, cuello y escote con el Gel Limpiador de Tea Tree, Manuca y Rosalina. • Terminar la limpieza con el Tónico de Tea Tree, Manuca y Rosalina. • 1 vez por semana, aplicar la Mascarilla Purificante con Moambe Amarillo para limpiar los poros en profundidad y aflojar puntos negros. 	Cuidado de Piel Maduras	<ul style="list-style-type: none"> ➤ Aplicar el Serum Reparador Vital Just y la Crema para el Contorno de Ojos y Labios Vital Just seguida por la Crema de Hidratación Profunda tanto de día como de noche. ➤ Productos Complementarios: 1 vez por semana, exfoliar con Crema Micro-Exfoliante Vital Just y aplicar la Mascarilla de Renovación Intensiva Vital Just para un shock de hidratación en solo 20 minutos.
Hidratación	<ul style="list-style-type: none"> ➤ Piel joven u oleosa: Aplicar Hidro Gel Matificante Vital Just o Hidrogel Men Care con Imperatoria por las mañanas y por las noches. ➤ Cuidado Anti-Edad: Aplicar Crema Hidratante de Día por la mañana y Crema Redensificadora de Noche Vital Just por la noche. ➤ Cuidado de Piel Maduras: Mañana y noche, aplicar el Serum Reparador Vital Just seguido por la Crema para el Contorno de Ojos y Labios Vital Just y la Crema de Hidratación Profunda Día & Noche. ➤ Piel ultra sensible y enrojecida: Aplicar la Crema de Malva para el Rostro por las mañanas y por las noches. ➤ Productos Complementarios: 1 vez por semana, exfoliar con Crema Micro-Exfoliante Vital Just y aplicar la Mascarilla de Renovación Intensiva Vital Just para un shock de hidratación en solo 20 minutos. 	Manchas y Luminosidad	<ul style="list-style-type: none"> ➤ Por la mañana y por la noche aplicar Serum Reparador Vital Just seguido por la Crema de Hidratación Profunda Vital Just. ➤ Como último paso, aplicar la Crema Blanqueadora de Jackfruit, puntualmente sobre las manchas. ➤ 1 vez por semana, exfoliar con Crema Micro-Exfoliante Vital Just antes de utilizar la Crema Blanqueadora de Jackfruit.
Anti-Edad	<ul style="list-style-type: none"> ➤ Aplicar Crema Hidratante de Día por la mañana y la Crema Redensificadora de Noche Vital Just por la noche. ➤ Productos Complementarios: 1 vez por semana, exfoliar con Crema Micro-Exfoliante Vital Just y aplicar la Mascarilla de Renovación Intensiva Vital Just para un shock de hidratación en solo 20 minutos. ➤ Aplicar diariamente la Crema para el Contorno de Ojos y Labios Vital Just por las mañanas y por las noches. 	Acné	<ul style="list-style-type: none"> ➤ Dos veces por día, lavar el área (rostro, cuello, escote y espalda) con el Gel Limpiador de Tea Tree, Manuca y Rosalina y aplicar el Tónico de Tea Tree, Manuca y Rosalina. ➤ A continuación, aplicar el Gel Purificante con Moambe Amarillo puntualmente sobre la zona afectada. ➤ 1-2 veces por semana, complementar con la Mascarilla Purificante con Moambe Amarillo (antes del tónico).
		Piel grasa / Poros dilatados	<ul style="list-style-type: none"> ➤ Limpiar el rostro diariamente con el Gel Limpiador Vital Just o el Gel Limpiador de Tea Tree, Manuca y Rosalina. ➤ Tonificar con el Tónico Clarificante Vital Just o el Tónico de Tea Tree, Manuca y Rosalina. ➤ Hidratar con el Hidro Gel Matificante Vital Just. Puede agregarse una gota de Aceite Esencial de Palmarosa para ayudar a equilibrar la oleosidad de la piel. ➤ 1 vez por semana, aplicar la Crema Micro-Exfoliante Vital Just. ➤ 1 vez por semana, aplicar la Mascarilla Purificante de Moambe Amarillo.
		Piel enrojecida, frágil y delicada	<ul style="list-style-type: none"> ➤ Por las mañanas y por las noches, aplicar la Crema de Malva para el Rostro o la Crema Lamellocoderm.
		Cuidado básico para hombres	<ul style="list-style-type: none"> ➤ Aplicar una pequeña cantidad de Hidrogel Men Care con Imperatoria por la mañana y por la noche sobre la piel limpia del rostro y cuello.

Cuidado de Labios y Boca

Higiene Bucal	<ul style="list-style-type: none"> ➤ Realizar buches refrescantes con Aceite Esencial de Menta o Aceite Esencial de Eucalipto. ➤ En caso de molestias causadas por lagas o aftas, realizar un buche con unas gotas de Aceite Esencial de Tea Tree, Manuca y Rosalina diluidas en agua tibia.
Labios	<ul style="list-style-type: none"> ➤ Aplicar la Crema de Caléndula para Labios sobre los labios maltratados, resecos y agrietados. ➤ Aplicar la Crema para el Contorno de Ojos y Labios Vital Just por las mañanas y por las noches para reducir las líneas de expresión y la profundidad de las arrugas.



Manos, Pies y Piernas

Manos	<ul style="list-style-type: none"> ➤ Aplicar Hand Gel* para desinfectar y eliminar el 99% de las bacterias de las manos. ➤ Aplicar Crema para Manos con Manzanilla para humectar y rejuvenecer la piel.
Callos y Durezas	<ul style="list-style-type: none"> ➤ Realizar un baño para pies con Pedibath durante 10 a 15 minutos. ➤ Exfoliar con Pediscrub. ➤ Humectar los pies con Pedicream.
Frescura para el pie de atleta	<ul style="list-style-type: none"> ➤ Vaporizar Spray de Tea Tree, Manuca y Rosalina diariamente sobre los pies y entre los dedos. ➤ Colocar tópicamente unas gotas de Aceite o Crema de Tea Tree, Manuca y Rosalina.
Pies resecos e irritados	<ul style="list-style-type: none"> ➤ Aplicar Pedicream todos los días, idealmente por las noches.
Pies cansados	<ul style="list-style-type: none"> ➤ Realizar un baño para pies con Pedibath durante 10 a 15 minutos. Para un efecto doblemente refrescante agregar un par de gotas de Aceite Esencial de Menta emulsionado en el Pedibath antes de agregarlo al agua caliente. ➤ Vaporizar Pedibon sobre los pies. ➤ Humectar los pies con Pedicream.
Piernas cansadas	<ul style="list-style-type: none"> ➤ Aplicar Pedibalm a la mañana y a la noche mediante un suave masaje ascendente desde los tobillos hasta los muslos. ➤ Para un efecto doblemente refrescante agregarle unas gotas de Aceite Esencial de Menta. ➤ Cuando el problema de piernas pesadas y cansadas se origina por la presencia de várices y arañitas, sumar Venen Gel* haciendo hincapié en las zonas de problema.
Piernas con várices y arañitas	<ul style="list-style-type: none"> ➤ Realizar un masaje con Venen Gel* en forma ascendente desde los tobillos hasta los muslos haciendo hincapié sobre las arañitas y las várices para que el masaje ayude a activar la circulación.

*Consulte disponibilidad en su país.

Bienestar Dermo-Cosmético

Cuidado del Cuerpo		Cuidado del Cuerpo	
Transpiración	<ul style="list-style-type: none"> ➤ Aplicar Desodorante de Malva*, Edelweiss* o Imperatoria* diariamente, sobre las axilas limpias. 	Enrojecimiento por quemaduras leves	<ul style="list-style-type: none"> ➤ Aplicar abundante agua fría/hielo inmediatamente y luego aplicar unas gotas de Aceite Esencial de Lavanda puro o Crema de Lavanda en la zona deseada.
Protección Solar y Cuidado Post Solar	<ul style="list-style-type: none"> ➤ Aplicar Protector Solar Suncare SPF 25* generosamente 20-30 minutos antes de la exposición. Reaplicar frecuentemente. ➤ Tomar un baño con Espuma de Baño con Miel, Leche y Arroz luego de la exposición solar. ➤ Humectar con la Loción Cremosa de Malva, Almendras o Aromablends mezclado con Aceite Esencial de Lavanda. Como opción hidratar con Body Butter de Sándalo. ➤ Para refrescar la piel luego de una sobre-exposición solar, utilizar Body Fresh o Bálsamo Corporal. Complementar con compresas heladas con Aceite Esencial de Lavanda. 	Protección de Insectos y Picaduras	<ul style="list-style-type: none"> ➤ Aplicar Insect Spray* cada 6 horas. ➤ En caso de picaduras, aplicar Bálsamo Corporal seguido por la Crema de Lavanda o Tea Tree, Manuca y Rosalina o Aceite Esencial de Tea Tree.
Piel seca y deshidratada	<ul style="list-style-type: none"> ➤ Para la higiene, utilizar diariamente la Espuma de Baño con Miel, Leche y Arroz. ➤ Hidratar con el Body Butter de Sándalo o con la Loción Cremosa de Almendras. 	Lactancia	<ul style="list-style-type: none"> ➤ Preparar los pezones para la lactancia con la Crema de Caléndula diariamente durante el embarazo. ➤ Durante la lactancia, colocar Crema de Caléndula para reconfortar la piel agrietada. Enjuagar antes de amamantar.
Regeneración y Purificación de la piel	<ul style="list-style-type: none"> ➤ Aplicar unas gotas de Aceite Esencial de Tea Tree, Manuca y Rosalina sobre la zona a tratar o diluidas en Aceite o Loción Corporal Aromablends para un mejor esparcimiento. ➤ En zonas más extensas, aplicar Crema de Tea Tree, Manuca y Rosalina. 	Renovación Celular y Exfoliación	<ul style="list-style-type: none"> ➤ 1-2 veces por semana, aplicar la Crema Exfoliante Corporal Cellfit sobre la piel húmeda. ➤ Complementar el tratamiento Cellfit con la Espuma de Baño con Algas Marinas y Vid a diario para purificar la piel.
Cicatrices y Estrías	<ul style="list-style-type: none"> ➤ Aplicar la Crema de Caléndula en la zona de estrías y/o cicatrices para promover su recuperación. ➤ Para reducir la apariencia y profundidad de las estrías, aplicar diariamente la Crema Corporal de Noche Cellfit y/o la Crema Reafirmante para el Busto Cellfit dependiendo de la zona a tratar. 	Busto	<ul style="list-style-type: none"> ➤ Por las mañanas y por las noches, aplicar la Crema Reafirmante para el Busto Cellfit.
Piel hipersensible, frágil y escamada	<ul style="list-style-type: none"> ➤ Realizar la higiene diaria con la Espuma de Baño con Miel, Leche y Arroz. ➤ Humectar la piel con Loción Cremosa de Malva o Body Butter de Sándalo o Crema San'Activ con Sales del Mar Muerto. ➤ Para pieles más problemáticas se recomienda el uso de Crema Lamellocoderm. 	Firmeza de cuello, escote y brazos	<ul style="list-style-type: none"> ➤ Mañana y noche, aplicar la Crema Reafirmante para el Busto Cellfit.
		Celulitis	<ul style="list-style-type: none"> ➤ Aplicar el Dúo Cellfit compuesto por el Gel Corporal de Día y la Crema Corporal de Noche. ➤ Complementar el tratamiento Cellfit con la Espuma de Baño con Algas Marinas y Vid diariamente.

*Consulte disponibilidad en su país.



Cuidado del Bebé	
Higiene del Bebé	<ul style="list-style-type: none"> ► Higienizar el bebé con Espuma de Baño con Miel, Leche y Arroz. ► Agregar media tapita de Esencia para Baño de Melisa para lograr un baño relajante y aflojar tensiones favoreciendo el buen descanso nocturno.
Costra Láctea	<ul style="list-style-type: none"> ► Aplicar unas gotas de Aceite Vehicular de Almendras* o Aceite Corporal Aromablends sobre la zona y dejar actuar unos minutos para aflojar las costras. Enjuagar durante el baño.
Paspaduras/ Rozamientos	<ul style="list-style-type: none"> ► Con cada cambio de pañal, limpiar la zona con Aceite Vehicular de Almendras* o Aceite Corporal Aromablends y luego aplicar una generosa cantidad de Crema de Lavanda o Lameloderm.
Cuidado específico de la piel del bebé	<ul style="list-style-type: none"> ► Aplicar Lameloderm puntualmente, cuantas veces sea necesario, sobre las zonas enrojecidas, escamadas e hipersensibles.

Cuidado del Cabello	
Caspa	<ul style="list-style-type: none"> ► Lavar el cabello con Shampoo de Tea Tree, Manuca y Rosalina. ► Agregar 2 ó 3 gotas de Aceite Esencial de Tea Tree para una mayor efectividad y para equilibrar la humectación y grasitud del cuero cabelludo.
Cuero cabelludo seco/sensible	<ul style="list-style-type: none"> ► Lavar el cabello con Shampoo San'Activ.
Cabello opaco y deslucido	<ul style="list-style-type: none"> ► Lavar el cabello con Shampoo San'Activ y aplicar la Máscara Capilar con Arándanos y Castaño de Indias* como bálsamo desenredante luego del lavado, o como máscara de reparación profunda, 1-2 veces por semana dejando actuar durante 10-15 minutos.
Cabello quebradizo y caída	<ul style="list-style-type: none"> ► Luego del lavado, aplicar la Máscara Capilar* como bálsamo desenredante, ó como máscara de reparación profunda 1-2 veces por semana durante 10-15 minutos. ► 2-3 veces por semana, a continuación del lavado y enjuague, secar el cabello con una toalla y rociar la Loción Capilar con Epilobio y Romero* sobre el cuero cabelludo y masajear suavemente.
Piojos	<ul style="list-style-type: none"> ► PASO 1: Aplicar la Crema Capilar con Nim* para remover piojos y liendres. ► PASO 2: Lavar diariamente el cabello con Shampoo Capilar con Nim*. ► PASO 3: Antes de ir a la escuela, colonia, campamento, etc., rociar el Spray Capilar con Nim* para prevenir el contagio.



*Consulte disponibilidad en su país.





ORIGINAL - SINCE 1930



Tabla de Rendimiento de los productos *Just*

La siguiente tabla contiene el uso promedio de cada uno de los productos *Just* para ayudarte a calcular su rendimiento y de esta manera poder estimar la próxima reposición. Ten en cuenta que las cantidades de uso aquí detalladas son referencias y, cuando es posible, están estimadas en base a un uso promedio, por lo tanto pueden variar según la persona que use el producto y cómo decida utilizarlo. En el caso de los productos que se utilizan para una situación puntual, podrás, luego de conversar con tu cliente, sugerirle su próxima reposición de acuerdo al uso que haya decidido darle.

Para simplificar el cálculo de la cantidad de producto a utilizar en cada aplicación, hemos tomado como unidad de medida utensilios que se encuentran en cualquier hogar: una cucharita de café, una cuchara de postre, una cuchara sopera, el gotero o la misma tapita del producto que se está utilizando.

Las últimas dos columnas de la derecha están en blanco para que puedas completar el PVP (precio de venta público) del producto y el costo de uso diario o semanal. El costo de uso diario o semanal resultará de la división entre el PVP y la cantidad de días o semanas hasta la próxima reposición. De este modo podrás demostrar la alta concentración y el excelente rendimiento de los productos *Just* y rebatir cualquier objeción con facilidad.

UNIDADES DE MEDIDA:



1 cucharita de café = 2 ml/g



1 cuchara de té = 5 ml/g



1 cuchara sopera = 15 ml/g



Aromaterapia

	Modo de uso	Cantidad promedio utilizada por aplicación	Aplicación recomendada	Contenido	Rendimiento en usos	Próxima reposición en...	Precio Venta Público	Costo por día o semana
	Hornillo	5 gotas	1 vez por día	10 ml	40 aplicaciones	40 días		
	Masajes corporales	3 gotas diluidas en 1 cucharada sopera de Aceite Vehicular, Crema o Loción Just	3 veces por semana	10 ml	66 aplicaciones	5-6 meses (167 días)		
Aceites Esenciales	Inhalaciones	5 gotas diluidas en 1/2 litro de agua hirviendo	Inhalaciones 1 vez por día hasta sentir una mejoría	10 ml	40 aplicaciones	De acuerdo a uso		
	Baños de asiento (sedulivos)	3 gotas	1 vez por día, mientras sea necesario	10 ml	66 aplicaciones	De acuerdo a uso		
	Pedituvios o maniluvios	5 gotas	2 veces por semana	10 ml	40 aplicaciones	4-5 meses (140 días)		
	Aplicación directa (Lavanda o Tea Tree)	2 gotas	1 vez por día, directo sobre la zona, mientras sea necesario	10 ml	100 aplicaciones	De acuerdo a uso		
Aceite Vehicular de Almendras*	Masajes	1 cucharada sopera con 3 gotas de aceite esencial elegido	Según necesidad	50 ml	3 aplicaciones	De acuerdo a uso		
AROMABLENDS Aceite Corporal	Masajes	1 cucharada de té (5ml)	Según necesidad	120ml	24 aplicaciones	De acuerdo a uso		
AROMABLENDS Bruma Corporal	Atomizar	10ml en botella rociadora	Según necesidad	200ml	20 botellitas rociadoras	De acuerdo a uso		
AROMABLENDS Loción Cremosa Corporal	Masajes	1 cucharada de té (5ml)	1 vez por día	200ml	40 aplicaciones	De acuerdo a uso		

* Un Aceite Esencial de 10 ml contiene en promedio 200 gotas

* Consulte disponibilidad en su país.



Bienestar Emocional y Mental

Modo de uso	Cantidad promedio utilizada por aplicación	Aplicación recomendada	Contenido	Rendimiento en usos	Próxima reposición en...	Precio Venta Público	Costo por día o semana
Aplicación directa	2 gotas en sienes y nuca	1 vez por día	50 ml	500 aplicaciones	16-17 meses (600 días)		
Masajes	3 gotas en una cucharada de té de crema (5 ml)	3 masajes por semana	50 ml	200 aplicaciones	6-7 meses (200 días)		
Ritual diario Esencial ³	1 aplicación en sienes, detrás de las orejas e interior de las muñecas (0,125ml)	1 vez por día (por la noche)	50 ml	100 aplicaciones	3-4 meses (100 días)		
Baños de inmersión	1 tapita (5 ml)	2 veces por semana	50 ml	333 aplicaciones	26 meses (777 días)		
Pedituvios	1/2 tapita (2,5 ml)	2 veces por semana	20 ml	133 aplicaciones	11 meses (333 días)		
Hornillo	15 gotas (1 ml)	1 vez por día	10 ml	66 aplicaciones	5-6 meses (167 días)		
Baños de inmersión	1 tapita (5 ml)	Según necesidad	5 ml	40 aplicaciones	40 días		
Pedituvios	1/2 tapita (2,5 ml)	Según necesidad	50 ml	10 baños	5 semanas (35 días)		
Hornillo	15 gotas (1 ml)	Según necesidad	50 ml	20 pedituvios	10 semanas (70 días)		
Baños de inmersión	1 tapita (5 ml)	Según necesidad	50 ml	50 aplicaciones	1-2 meses (60 días)		
Pedituvios	1/2 tapita (2,5 ml)	Según necesidad	50 ml	10 baños	De acuerdo a uso		
Hornillo	15 gotas (1 ml)	Según necesidad	50 ml	20 pedituvios	De acuerdo a uso		

Una Esencia para Baño de 50 ml contiene en promedio 750 gotas (15 gotas = 1 ml)

(PVP + cant. de días o semanas hasta próxima reposición)



Bienestar Emocional y Mental

	Modo de uso	Cantidad promedio utilizada por aplicación	Aplicación recomendada	Contenido	Rendimiento en usos	Próxima reposición en...	Precio Venta Público	Costo por día o semana
Espuma de Baño con Hipérico y Flores de Naranja Amarga	Baños de inmersión	3 tapitas (15 ml)	2 veces por semana	250 ml	17 baños	8-9 semanas (59 días)		
	Con esponja en ducha	1/2 tapita (2,5 ml)	1 vez por día	250 ml	100 baños	14 semanas (100 días)		
	Hornillo	5 gotas	1 vez por día	10 ml	40 aplicaciones	40 días		
Harmony+	Aplicación directa	1 gota en sienes; nuca, debajo de la nariz y en el interior de las muñecas	Según necesidad	10 ml	100 aplicaciones	De acuerdo a uso		
	Pediluvio/Mantiluvio/ Baño de inmersión	3-5 gotas	2 veces por semana	10 ml	40 aplicaciones	4-5 meses (140 días)		
	Masajes	3-5 gotas en una cucharada de Loción Corporal Aromablends	3 masajes por semana	10 ml	66 aplicaciones	5-6 meses (167 días)		
Revitalizador Guduchi	Atomizar	6 gotas en 10 ml de Bruma Aromablends	Según necesidad	10 ml	40 aplicaciones	De acuerdo a uso		
	Aplicación directa	1 aplicación en sienes, detrás de las orejas e interior de las muñecas (0.125 ml)	Según necesidad	10 ml	80 aplicaciones	De acuerdo a uso		
	Ritual diario Essential ³	1 aplicación en sienes, detrás de las orejas e interior de las muñecas (0.125ml)	1 vez por día (por la mañana)	5 ml	40 aplicaciones	40 días		

(PVP + cant. de días o semanas hasta próxima reposición)



Bienestar Físico		Modo de uso		Cantidad promedio utilizada por aplicación	Aplicación recomendada	Contenido	Rendimiento en usos	Próxima reposición en...	Precio venta Público	Costo por día o semana	
Cuidados Frecuentes											
Bálsamo - Loción Corporal		Fricción	1 cucharita (2 ml)	Según necesidad	290 ml	145 aplicaciones	De acuerdo a uso				
Crema Herbal 31		Aplicación directa	2 aplicaciones con el dedo índice (0.05 g)	1 vez por día en sienes y nuca	10 g	67 aplicaciones	67 días				
Esencia para Baño de Equinácea y Ginseng Siberiano		Baños de inmersión	1 tapita (5 ml)	2 veces por semana	50 ml	10 baños	5 semanas (35 días)				
		Pediluvios	1/2 tapita (2.5 ml)	2 veces por semana	50 ml	20 pediluvios	10 semanas (70 días)				
Espuma de Baño con Flores de Heno de Montaña y Edelweiss		Hornillo	15 gotas (1 ml)	1 vez por día	50 ml	50 aplicaciones	1-2 meses (50 días)				
		Baños de inmersión	3 tapitas (15 ml)	2 veces por semana	250 ml	17 baños	8-9 semanas (59 días)				
Oleo 31		Con esponja en ducha	1/2 tapita (2.5 ml)	1 vez por día	250 ml	100 baños	14 semanas (100 días)				
		Aplicación directa	2 gotas en sienes y nuca	1 vez por día	50 ml	500 aplicaciones	16-17 meses (500 días)				
Cuidado Femenino		Masajes, como potenciador	3 gotas en una cucharita de té de crema (5 ml)	3 masajes por semana	20 ml	200 aplicaciones	6-7 meses (200 días)				
		Ritual diario Essential3	1 aplicación en sienes, detrás de las orejas e interior de las muñecas (0.125ml)	1 vez por día (por la tarde)	20 ml	333 aplicaciones	26 meses (777 días)				
Deo Intim		Higiene íntima	1 cucharita (2 ml)	1 vez por día	250 ml	125 baños	18 semanas (125 días)				
Gel Intim		Aplicación directa	4 a 8 puffs (0.5 a 1 g)	Según necesidad	30 g	30 a 60 aplicaciones	De acuerdo a uso			(PVP + cant. de días o semanas hasta próxima reposición)	



Bienestar Físico		Cantidad promedio utilizada por aplicación	Aplicación recomendada	Contenido	Rendimiento en usos	Próxima reposición en...	Precio Venta Público	Costo por día o semana
Modo de uso								
Respiración Plena								
Crema de Tomillo	Masajes	1 cucharita (2 g)	2 veces por día mientras sea necesario	96 g	48 aplicaciones	De acuerdo a uso		
Esencia para Baño de Tomillo	Baños de inmersión	1 tapita (5 ml)	2 veces por semana	50 ml	10 baños	De acuerdo a uso		
	Pediluvios	1/2 tapita (2.5 ml)	2 veces por semana	50 ml	20 pediluvios	De acuerdo a uso		
Eucasol	Hornillo	15 gotas (1 ml)	1 vez por día	50 ml	50 aplicaciones	1-2 meses (60 días)		
	Vaporización sobre almohada o pajueto	1 vaporización	3 vaporizaciones por día durante aproximadamente una semana	75 ml	450 vaporizaciones	De acuerdo a uso		
Movimiento y Actividad Física								
Crema de Enebro	Masajes	1 cucharita (2 g)	2 veces por día mientras sea necesario	96 g	48 aplicaciones	De acuerdo a uso		
Esencia para Baño de Enebro	Baños de inmersión	1 tapita (5 ml)	2 veces por semana	50 ml	10 baños	5 semanas (35 días)		
	Pediluvios	1/2 tapita (2.5 ml)	2 veces por semana	50 ml	20 pediluvios	10 semanas (70 días)		
Gel Cremoso de Árnica	Hornillo	15 gotas (1 ml)	1 vez por día	50 ml	50 aplicaciones	1-2 meses (60 días)		
	Masajes	1 cucharita (2 g)	3 veces por día mientras sea necesario	60 g	30 aplicaciones	De acuerdo a uso		
Gel Cremoso de Consuelida	Masajes	1 cucharita (2 g)	3 veces por día mientras sea necesario	60 g	30 aplicaciones	De acuerdo a uso		

(pvp = cant. de días o semanas hasta próxima reposición)



Bienestar Dermo-Cosmético		Modo de uso	Cantidad promedio utilizada por aplicación	Aplicación recomendada	Contenido	Rendimiento en usos	Próxima reposición en...	Precio Venta Público	Costo por día o semana
Cuidado de Rostro									
Crema Blanqueadora de Jackfruit	Aplicación directa	1/4 cucharita (0.5 g)	2 veces por día		25 g	50 aplicaciones	25 días		
Crema de Malva para el Rostro	Aplicación directa	1/2 cucharita (1 g)	1 vez por día		55 g	55 aplicaciones	55 días		
Gel Limpiador de Tea Tree	Higiene del rostro	1 cucharita (2 g)	2 veces por día		100 g	50 aplicaciones	Según necesidad		
Gel Purificante con Moambe Amarillo	Aplicación directa	1/4 cucharita (0.5 g)	2 veces por día		25 g	50 aplicaciones	25 días		
Hidrogel Men Care	Aplicación directa	1/2 cucharita (1 g)	2 veces por día		50 g	50 aplicaciones	25 días		
Mascarilla Purificante con Moambe Amarillo	Aplicación directa	1.1/2 cucharita (3 g)	2 veces por semana		50 g	16 aplicaciones	8 semanas (56 días)		
Tónico de Tea Tree	Higiene del rostro	1 cucharita (2 ml)	2 veces por día		125 ml	62 aplicaciones	Según necesidad		
Vital Just - Gel Limpiador	Higiene del rostro	1 cucharita (2 g)	1-2 veces por día		100 g	50 aplicaciones	Según necesidad		
Vital Just - Crema de Hidratación Profunda - Día & Noche	Aplicación directa	1/4 cucharita (0.5 g)	2 veces por día		50 g	50 aplicaciones	25 días		
Vital Just - Crema de Noche Redensificante	Aplicación directa	1/4 cucharita (0.5 g)	1 vez por día		50 g	100 aplicaciones	100 días		
Vital Just - Crema Hidratante de Día FPS 15	Aplicación directa	1/4 cucharita (0.5 g)	1 vez por día		50 g	100 aplicaciones	100 días		
Vital Just - Crema Micro-Exfoliante	Masaje exfoliante	1 cucharita (2 g)	1 vez por semana		50 g	25 aplicaciones	25 semanas (175 días)		
Vital Just - Crema para el Contorno de Ojos y Labios	Aplicación directa	2 gotitas (0.2 g)	2 veces por día		30 g	150 aplicaciones	75 días		
Vital Just - Desmaquillante Micelar	Higiene del rostro	1.5 ml	1-2 veces por día		150 ml	100 aplicaciones	Según necesidad		
Vital Just - Hydro Gel Matificante	Aplicación directa	1/4 cucharita (0.5 g)	2 veces por día		50 g	100 aplicaciones	50 días		
Vital Just - Mascarilla Renovación Intensiva	Aplicación directa	1/2 cucharita (1 g)	1 vez por semana		50 g	50 aplicaciones	50 semanas (350 días)		
Vital Just - Serum Reparador	Aplicación directa	2 puffs (0.5 g)	2 veces por día		30 g	60 aplicaciones	30 días		
Vital Just - Tónico Clarificante	Higiene del rostro	1.5 ml	2 veces por día		150 ml	100 aplicaciones	50 días		

(PVP ÷ cant. de días o semanas hasta próxima reposición)

Bienestar Dermo-Cosmético

Modo de uso	Cantidad promedio utilizada por aplicación	Aplicación recomendada	Contenido	Rendimiento en usos	Próxima reposición en...	Precio Venta Público	Costo por día o semana
Cuidado de Labios y Boca							
Crema para Labios de Caléndula	1 aplicación en labios (0,028 g)	2 veces por día o según necesidad	10 g	350 aplicaciones	25 semanas (175 días)		
Cuidado del Cuerpo							
Celift · Crema Anti-Celulitis de Noche	1 cucharita (2 g)	1 vez por día	60 g	30 aplicaciones	30 días		
Celift · Crema Exfoliante Corporal	1 cucharada de té (5 g)	2 veces por semana	150 g	30 aplicaciones	15 semanas (105 días)		
Celift · Crema Reafirmante para el Busto	1/2 cucharita para ambos pechos (1 g)	2 vez por día	50 g	50 aplicaciones	25 días		
Celift · Gel Anti-Celulitis de Día	1 cucharada de té (5 g)	1 vez por día	100 g	20 aplicaciones	20 días		
Espuma de Baño con Algas Marinas y Vid	Baños de inmersión	2 veces por semana	250 ml	17 baños	8-9 semanas (59 días)		
	Con esponja en ducha	1 vez por día	250 ml	100 baños	14 semanas (100 días)		
Insect Spray*	Vaporización	Según necesidad	75 ml	450 aplicaciones	De acuerdo a uso		
Sun Care · Protector Solar FPS 25*	Aplicar en forma pareja sobre la piel	Aplicar 30 minutos antes de la exposición solar y reaplicar cada 2 horas.	125 g	25 aplicaciones	De acuerdo a uso		
Tea Tree · Aceite de Tea Tree con Manuca y Rosalina	Aplicación directa	1 vez por día, directo sobre la zona a tratar mientras sea necesario	10 ml	100 aplicaciones	De acuerdo a uso		
Tea Tree · Crema de Tea Tree con Manuca y Rosalina	Aplicación directa	3 veces por día mientras sea necesario	60 g	60 aplicaciones	De acuerdo a uso		

* Consulte disponibilidad en su país.

(PVP + cant. de días o semanas hasta próxima reposición)



Bienestar Dermo-Cosmético		Cuidado del Cuerpo		Modo de uso	Cantidad promedio utilizada por aplicación	Aplicación recomendada	Contenido	Rendimiento en usos	Próxima reposición en...	Precio Venta Público	Costo por día o semana
Body Butter de Sándalo	Aplicación directa	1 cucharada de té (4g)	1 vez por día	110 g	27 aplicaciones	De acuerdo a uso					
Body Fresh - Gel de Salvia	Para uso general	1 cucharada de té (5 g)	1 vez por día	96 g	19 aplicaciones	19 días					
Crema de Caléndula	Para uso localizado	1/2 cucharita (1 g)	1 vez por día mientras sea necesario	96 g	96 aplicaciones	96 días					
Crema de Lavanda con Hamamelis	Masaje puntual	1/2 cucharita (1 g)	3 veces por día mientras sea necesario	96 g	96 aplicaciones	De acuerdo a uso					
Crema Lamellderm	Aplicación directa / masaje puntual	1/2 cucharita (1 g)	2 veces por día o según necesidad	60 g	60 aplicaciones	De acuerdo a uso					
Crema San'Activ	Aplicación Directa	1/4 cucharita (0.5g)	2 veces por día o según necesidad	30 g	60 aplicaciones	De acuerdo a uso					
Desodorante de Edelweiss*	Masajes	1 cucharita (2 g)	2 veces por día mientras sea necesario	100 g	50 aplicaciones	De acuerdo a uso					
Desodorante de Malva*	Aplicación directa	2 aplic. diarias (0.6 g)	1 vez por día	60 g	100 aplicaciones	100 días					
Desodorante Men Care*	Aplicación directa	2 aplic. diarias (0.6 g)	1 vez por día	60 g	100 aplicaciones	100 días					
Espuma de Baño de Miel, Leche y Arroz	Aplicación directa	2 aplic. diarias (0.6 g)	1 vez por día	60 g	100 aplicaciones	100 días					
Loción Cremosa de Almendras	Baños de inmersión	3 tapitas (15 ml)	2 veces por semana	250 ml	17 baños	8 - 9 semanas (59 días)					
Loción Cremosa de Malva	Con esponja en ducha	1/2 tapita (2.5 ml)	1 vez por día	250 ml	100 baños	14 semanas (100 días)					
	Masajes	1 cucharada de té (5 ml)	1 vez por día	250 ml	50 aplicaciones	50 días					
	Masajes	1 cucharada de té (5 ml)	1 vez por día	125 ml	25 aplicaciones	25 días					

*Consulte disponibilidad en su país.

(PVP = cant. de días o semanas para la siguiente reposición)



Bienestar Dermo-Cosmético

Modo de uso

Cantidad promedio utilizada por aplicación

Aplicación recomendada

Contenido

Rendimiento en usos

Próxima reposición en...

Precio Venta Público

Costo por día o semana

Manos, Piernas y Pies

Modo de uso	Cantidad promedio utilizada por aplicación	Aplicación recomendada	Contenido	Rendimiento en usos	Próxima reposición en...	Precio Venta Público	Costo por día o semana
Hand Gel Antibacterial* Aplicación directa	1/2 cucharita (1 g)	Según necesidad	50 g	50 aplicaciones	De acuerdo a uso		
Crema para Manos con Manzaniila Masajes	1/2 cucharita (1 g)	2 veces por día	100 g	100 aplicaciones	50 días		
Pedibalm · Loción para Pies Masajes	1 cucharita (2 ml)	1 vez por día	125 ml	62 aplicaciones	62 días		
Pedibath · Baño para Pies Pediluvios	1/2 cucharada sopera (7,5 g)	3 veces por semana	125 g	16 baños	5-6 semanas (39 días)		
Pedibon · Desodorante para Pies Aplicación directa	4 vaporizaciones (2 en cada pie)	1 vez por día	75 ml	112 usos	112 días		
Pedicream · Crema para Pies Masajes	1 cucharita (2 g)	1 vez por día	96 g	48 aplicaciones	50 días		
Pediscrub · Exfoliante para Pies Masaje exfoliante	1 cucharita (2 g)	3 veces por semana	75 g	37 aplicaciones	12-13 semanas (87 días)		
Spray de Tea Tree Aplicación directa	4 vaporizaciones (2 en cada pie)	1 vez por día	75 ml	112 usos	112 días		
Venen Gel* Masajes	1 cucharita (2 g) - puede variar según zona a tratar	2 veces por día o según necesidad	60 g	30 aplicaciones	De acuerdo a uso		(PVP + cant. de días o semanas hasta próxima reposición)

* Consulte disponibilidad en su país.



Bienestar Dermo-Cosmético

Cuidado del Cabello

	Modo de uso	Cantidad promedio utilizada por aplicación	Aplicación recomendada	Contenido	Rendimiento en usos	Próxima reposición en...	Precio Venta Público	Costo por día o semana
Loción Capilar con Eplíobio y Romero*	Aplicación directa	10 pulsaciones	2 veces por semana	30 ml	20 aplicaciones	10 semanas		
Máscara Capilar con Arándanos y Castaño de Indias*	Como Bálsamo desenredante	1 cucharada de té (5 g)	2-3 veces por semana.	100 g	20 aplicaciones	20 semanas (5 meses) de acuerdo a su uso		
	Como Máscara Reparadora		1-2 veces por semana					
Nim · Crema Capilar con Nim*	Aplicación directa (tratamiento)	1/2 pomo (30 g)	Según necesidad	60 g	2 aplicaciones	De acuerdo a uso		
Nim · Shampoo Capilar con Nim*	Higiene capilar	1 tapita (5 ml)	3 veces por semana	125 ml	25 aplicaciones	8 semanas		
Nim · Spray Capilar con Nim*	Aplicación directa	3 vaporizaciones (0,8 ml)	1 vez por día	80 ml	100 aplicaciones	14 semanas (100 días)		
Shampoo de Tea Tree	Higiene capilar	1 tapita (5 ml)	3 veces por semana	125 ml	25 aplicaciones	8 semanas		
Shampoo San/Activ	Higiene capilar	1 tapita (5 ml)	3 veces por semana	250 ml	50 aplicaciones	17 semanas		

* Consulte disponibilidad en su país.

(PVP + cant. de días o semanas hasta próxima reposición)





ORIGINAL - SINCE 1930

Una oportunidad única



Aquí podrás encontrar una oportunidad de ingresos que te hará sentir feliz de ser Consultor/a Just.

- Divertido y Flexible.
- No hace falta tener experiencia previa.
- Gran apoyo.
- Sin Inventarios.
- Premios y reconocimientos.
- Productos que tus clientes ¡amarán por siempre!
- ¡Gana viajes a lugares increíbles del mundo!





Just se esfuerza por ayudar a las personas a conectarse, desarrollarse y concretar sus sueños.

Índice de Productos

Producto	Página
Aceite Esencial de Bergamota	29
Aceite Esencial de Eucalipto	41
Aceite Esencial de Geranio	25
Aceite Esencial de Jazmín	35
Aceite Esencial de Lavanda	21
Aceite Esencial de Limón	31
Aceite Esencial de Manzanilla	39
Aceite Esencial de Menta	33
Aceite Esencial de Naranja	23
Aceite Esencial de Neroli	37
Aceite Esencial de Palmarosa	27
Aceite Esencial de Romero	43
Aceite Vehicular de Almendras	19
Anti-Stress	57
Bálsamo · Loción Corporal con Árnica y Hamamelis	75
Body Butter de Sándalo	155
Body Fresh · Gel de Salvia	161
Cellfit:	141
Crema Anti-Celulitis de Noche Cellfit	147
Crema Exfoliante Corporal Cellfit	143
Crema Reafirmante para el Busto Cellfit	149
Gel Anti-Celulitis de Día Cellfit	145
Crema Blanqueadora de Jackfruit	127
Crema de Caléndula	163
Crema de Enebro	85
Crema de Lavanda con Hamamelis	165
Crema de Malva para el Rostro	129
Crema de Tomillo	93
Crema Herbal 31	71
Crema Lamelloderm	167
Crema para Labios de Caléndula	139
Crema para Manos con Manzanilla	187
Deo Intim · Gel para la Higiene íntima con Germen de Trigo y Manzanilla	79
Desodorante de Edelweiss	177
Desodorante de Malva	175
Desodorante Men Care	179
Esencia para Baño de Enebro	83
Esencia para Baño de Equinácea & Ginseng Siberiano	73
Esencia para Baño de Melisa	61
Esencia para Baño de Sándalo	63
Esencia para Baño de Tomillo	95
Espuma de Baño con Algas Marinas y Vid	151
Espuma de Baño con Flores de Heno de Montaña y Edelweiss	77
Espuma de Baño con Hipérico y Flores de Naranja Amarga	65
Espuma de Baño con Miel, Leche y Arroz	153
Eucasol · Spray de Eucalipto	91
Gel Cremoso de Árnica	89
Gel Cremoso de Consuelda	87



Producto	Página
Gel Intim · Gel Humectante de Soja	81
Gel Purificante con Moambe Amarillo para el Rostro	135
Hand Gel Antibacterial	185
Harmony+	59
Hidrogel Men Care	125
Insect Spray · Repelente de Insectos	183
Loción Capilar con Epilobio y Romero	207
Loción Cremosa de Almendras	157
Loción Cremosa de Malva	159
Máscara Capilar con Arándanos y Castaño de Indias	209
Mascarilla Purificante con Moambe Amarillo para el Rostro	137
Nim:	211
Crema Capilar con Nim	213
Shampoo Capilar con Nim	215
Spray Capilar con Nim	217
Oleo 31	69
Pedibalm · Loción para Piernas	199
Pedibath · Baño para Pies	191
Pedibon · Desodorante para Pies	195
Pedicream · Crema para Pies	193
Pediscrub · Crema Exfoliante para Pies	189
Revitalizador Guduchi	55
San'Activ:	
Crema San'Activ con Sales del Mar Muerto	169
Shampoo San'Activ con Sales del Mar Muerto	205
Sun Care · Protector Solar FPS 25	181
Tea Tree:	
Aceite de Tea Tree con Manuca y Rosalina	171
Crema de Tea Tree con Manuca y Rosalina	173
Gel Limpiador de Tea Tree con Manuca y Rosalina	131
Shampoo de Tea Tree con Manuca y Rosalina	203
Spray de Tea Tree con Manuca y Rosalina	197
Tónico de Tea Tree con Manuca y Rosalina	133
Vehiculares Aromablends:	45
Aceite Corporal	49
Bruma Corporal	51
Loción Cremosa Corporal	47
Venen Gel	201
Vital Just:	99
Crema de Hidratación Profunda - Día & Noche	123
Crema Hidratante de Día · FPS 15	111
Crema Micro-Exfoliante	109
Crema para el Contorno de Ojos y Labios	121
Crema Redensificadora de Noche	113
Desmaquillante Micelar	103
Gel Limpiador	105
Hidro Gel Matificante	115
Mascarilla de Renovación Intensiva	117
Serum Reparador	119
Tónico Clarificante	107



Índice de Ingredientes Naturales

- Abeto de Siberia 73, 195.
Acacia de Senegal 113, 121.
Aguacate 49.
Agua de Glaciar Suizo 111, 113, 115, 117, 119, 121, 123.
Albahaca 57, 69, 71.
Alcanfor: 55, 75, 91, 93, 189, 193.
Alcaravea 69, 71.
Alga de la Nieve: 119, 121, 123.
Algas Marinas 151, 191.
Almendras 19, 47, 49, 89, 109, 111, 113, 117, 143, 147, 149, 157, 193.
Aloe Vera 79, 81, 127, 165.
Amapola Amarilla 145, 147.
Anís 69, 71.
Antennaria 201.
Apio 69, 71.
Aquilea 191, 193.
Arándano 209.
Argán 167.
Árnica 75, 87, 89, 135, 137, 161, 193, 199.
Arroz 153.
Azufre 137.
Bambú 109.
Benjuí 69, 71.
Berberis 167.
Bergamota 29.
Borrajá 123.
Cajeput 69, 71.
Caléndula 139, 163, 169.
Camelia Sinensis (té verde) 207.
Campanilla de Primavera 111.
Canela 69, 71.
Cardamomo 73.
Cardiospermum 167.
Castaño de Indias 191, 199, 201, 209.
Cedro 57, 63, 155.
Cera Alba (cera de abejas) 139, 173, 181.
Cera de Candelilla 71.
Cilantro 73.
Ciprés 83, 85.
Citronella 57, 59, 61, 69, 71, 213, 215, 217.
Clavo 69, 71, 91, 105, 109.
Coco 79, 131, 203.
Comino Negro 167.
Consuelda 87.
Coriandro 73.
Crocus 113.
Edelweiss 75, 77, 103, 105, 107, 109, 111, 113, 115, 117, 119, 121, 123, 177, 181.
Enebro 57, 69, 71, 73, 83, 85, 91, 105, 109, 189, 191, 193, 195.
Eneldo 69, 71.
Epilobio 131, 207.
Equinácea 51, 73, 129, 163, 199.
Espirulina 201.
Estragón 69, 71.
Eucalipto 41, 57, 61, 69, 71, 73, 83, 85, 91, 93, 95, 183, 189, 193, 195, 207.
Eufrasia 169.
Frankincienso 89.
Garra del Diablo 89.
Gaulteria 69, 71.
Genciana 161.
Geranio 25, 57, 73.
Ginseng 69, 71, 73, 125, 179.
Ginkgo Biloba 131, 147, 149.
Girasol 49.
Guayaco 139.
Guduchi 55.
Habas 147, 149.
Hamamelis 75, 79, 133, 135, 137, 165, 189, 191, 197, 205.
Heno de Montaña 77.
Hierba de la Pradera 121.
Hinojo 57, 69, 71, 209.
Hipérico 49, 65, 75, 173, 187, 193.
Imperatoria 125, 179.
Jackfruit (Jaca) 127.
Jazmín 35, 63, 155.



- Jojoba 47, 49, 63, 127, 139, 155, 159, 167, 169, 189.
Karité 71, 111, 113, 117, 121, 123, 139, 155, 167.
Lavanda 21, 55, 57, 69, 71, 165, 183, 195, 201.
Lavandín 195.
Lemongrass 59.
Lima 55, 59.
Limón 31, 55, 59, 69, 71, 93, 105, 109, 127, 195, 217.
Liquen 195, 197.
Lirio 63, 69, 71.
Litsea Cubeba 105, 109.
Lúpulo 57.
Maíz 47, 49, 127, 157, 159, 173, 187, 193, 213.
Malva 129, 159, 163, 175, 191, 193.
Malvavisco 75, 79, 173, 199.
Maní 193.
Manuca 131, 133, 171, 173, 197, 203.
Manzanilla 39, 57, 69, 71, 75, 79, 93, 95, 129, 157, 159, 165, 171, 173, 187, 191, 193.
Melisa 57, 61, 69, 71, 75, 139, 161, 191.
Menta 33, 57, 59, 209.
Menta Salvaje 69, 71, 91.
Miel 153.
Milenrama 75, 173.
Mirra 69, 71.
Moambe Amarillo 115, 125, 135, 137.
Musgo de Irlanda 149.
Naranja 23, 59, 69, 71, 143, 185, 189, 193.
Naranja Amarga, flor de 65, 183.
Neroli 37, 105, 109.
Nim 213, 215, 217.
Nuez de Macadamia 87.
Nuez Moscada 69, 71, 217.
Oliva/o 139, 207.
Ortiga 161.
Palma 189.
Palmarosa 27, 63, 73, 155, 183.
Palmera Enana 207.
Patchouli 63, 105, 109, 155, 195.
Peonía 123.
Píceas Albies 191.
Píceas Excelsas 91.
Pimienta Negra 63, 155.
Pino 83, 85, 93, 193.
Pino Enano 69, 71, 91, 189.
Pino Silvestre 57, 191.
Pinus Pumillo 191.
Polygonum Custpidatum 207.
Pomelo 127.
Potentilla 161.
Quassia Amara 213, 215, 217.
Regaliz 167.
Ricino 109, 113, 139, 143.
Roble 179.
Romero 43, 55, 57, 69, 71, 91, 93, 135, 137, 139, 189, 191, 193, 195, 197, 201, 207.
Rosas, madera de 69, 71.
Rosa Canina 105, 117, 181.
Rosa Damascena 57, 103, 107.
Rosa de Provenza (Centifolia) 63, 103, 105, 107, 109, 155.
Rosa Gálica 109.
Rosalina 131, 133, 135, 137, 171, 173, 197, 203.
Rosa Mosqueta 109, 117.
Rosa Negra 117.
Rusco (Arrayán Silvestre) 129, 199, 201.
Sales del Mar Muerto 169, 205.
Salvia 63, 69, 71, 75, 161, 173, 189, 193, 195.
Sándalo 63, 155.
Soja 81, 85, 93, 129, 155, 159, 163, 173, 213.
Tea Tree 131, 133, 171, 173, 197, 203.
Tilo 185.
Tomillo 69, 71, 93, 95.
Trigo 49, 79, 131, 159, 169.
Vainilla 69, 71.
Vetiver 63, 155.
Vid/Uva 143, 145, 147, 149, 151.
Ylang Ylang 63, 155, 183.

NATURAL + PURO + SEGURO + EFECTIVO



ARGENTINA

Tel. (54 11) 4877 5878 ó 0800-333-JUST (5878)
atencionalcliente@justargentina.com
www.justargentina.com

CHILE

Tel. (56 2) 363 9710 | 363 9711 | 375 0610
atencioncliente@just.cl
www.just.cl

COLOMBIA

Tel. (57 1) 627 0343
enlinea@swissjustcolombia.com
www.justcolombia.net

COSTA RICA

Tel. (506) 2257 6220 | 7489 | 7438
info@swissjustcostarica.com
www.justcostarica.com

MÉXICO

Tel. (52 55) 3098 4710
Fax: (52 55) 5482 7000 | 01800 329 5878
clientes@swissjust.com.mx
www.just.com.mx

PANAMÁ

Tel: (507) 2649414 | 2649416
info@swissjustpanama.com
www.justpanama.com

PERÚ

Tel. (51 1) 715 8181
servicioalcliente@swissjustdeperu.com
www.justperu.com

URUGUAY

Tel. (59 82) 2400 1876 ó 2401 0086
Fax: (59 82) 402 4893
atencionalcliente@swissjustdeuruguay.com
www.justuruguay.com

USA

Phone: (305) 594 0160 | 1800 516-9691
Fax: (305) 599-1520
www.just-usa.com